Nasjonal kommunikasjons-myndighet

# Vedlegg 1

# Analyse av konkurranseforhold på kommunenivå

6. januar 2026

# Innhold

1. Innledning ..... 3
2. Innlandet ..... 5
3. Møre og Romsdal ..... 11
4. Trøndelag ..... 17
5. Nordland ..... 23
6. Troms og Finnmark ..... 30
7. Vestland ..... 37
8. Rogaland og Agder ..... 44
9. Telemark og Vestfold ..... 50
10. Akershus, Buskerud, Oslo og Østfold ..... 56

# 1. Innledning

Nasjonal kommunikasjonsmyndighet (Nkom) har analysert konkurranseforhold på kommunenivå innenfor rammen av fylkesvise analyser. Analysen omfatter bl.a. en kartlegging av dekning og markedsandeler for de sentrale tilbyderne i hver kommune.

Dekning oppgis i prosent av antall husstander som har tilgang til ulike faste bredbåndsteknologier: fiber, HFC (hybrid fiber/coax-nett, også betegnet som kabel-TV-nett) og FTB (fast trådløst bredbånd). Analysen omfatter tall for både kablet dekning (fiber og HFC) og total dekning (fiber, HFC og FTB). Dekning for fritidsboliger er ikke inkludert.

Dekningstallene fra enkelte tilbydere i enkelte kommuner har varierende kvalitet, og opplysninger om dekning i understående tabeller er derfor utelatt i kommuner der det er mangelfulle rapporteringer fra tilbydere eller der tallene ikke er vurdert tilstrekkelig pålitelige. Manglene vurderes ikke å ha hatt innvirkning på den samlede konklusjon.

For enkelte kommuner vil dekningsdataene kunne vise en negativ utvikling. På generelt grunnlag kan dette skyldes tre forhold:

1. Nkom er avhengig av at tilbyderne innrapporterer dekningsdata. Det kan i noen tilfeller forekomme at det er enkelte tilbydere som innrapporterte dekningstall til Nkom i 2023, men ikke har gjort det i 2024 (eller omvendt). Nkom har en omfattende oppfølging av innrapporteringen, og det er en avveining hvert år hvor mange ganger Nkom skal purre og hvor lenge Nkom skal vente på dataene fra tilbyderne. I det store bildet innvirker ikke dette på dekningstallene, da manglende innrapportering som regel gjelder mindre tilbydere. Manglende innrapportering kan derimot ha innvirkning på resultatene i enkelte mindre kommuner, uten at dette vurderes å innvirke på de overordnede konklusjonene av analysene.

2. Nkom har erfart at det er enkelte tilbydere som har endret dekningsdataene i negativ retning fra 2023 til 2024. Dette er ofte et resultat av forbedrede metoder for kontroll av dekningsdataene hos Nkom, men også hos tilbyderne. Dekningsdataene er teoretiske forhold som beregnes i henhold til en spesifikk definisjon. Dette gjør at det vil være feilkilder, både i hvordan definisjonen tolkes og hvor grensene for dekningen settes i hvert enkelt tilfelle. Nkom erfarer derimot at dekningstallene blir bedre, mer detaljerte og derved også mer reelle, for hvert år. Pga. feilkilder vil det imidlertid kunne forekomme negative utviklinger i tallene. Dette kan gi seg utslag i redusert dekning for enkelttilbydere, redusert samlet dekning i en kommune og redusert grad av parallell dekning i en kommune. I tilfeller der det er store negative endringer for én eller flere kommuner, har Nkom angitt en begrunnelse for endringene.

3. Nkom innhenter husstandsdata fra SSB. Husstandsdataene er hele tiden under utvikling. En endring i nevneren som ikke utjevnes med en tilsvarende utvikling i telleren, vil i prosent gi en negativ utvikling. F.eks. for 2024 er det blitt justert opp antall husstander i Nordland fylke. Når dekningen for antall husstander ikke utvikler seg like mye, vil dekningen i prosent for enkelte kommuner utvikle seg i negativ retning.

Markedsandeler oppgis i prosent av antall private bredbåndsabonnement (fiber, HFC og FTB) i hver kommune. Abonnement for både husstander og fritidsbolig er inkludert i grunnlaget for beregning av

markedsandeler[1]. Abonnement basert på radiobasert aksess (Wimax eller lignende) inngår også markedsandelstallene. Dette har liten betydning for analysen, med unntak av noen små kommuner som har en forholdsvis høy andel radiobaserte abonnement.

Den aktuelle analysen er en oppdatering av tidligere analyser og følger samme rekkefølgen av fylker og «sammenslåinger» av fylker som tidligere analyser. Analysen er i større grad enn tidligere rettet mot om det er endringer som kan ha betydning for en geografisk markedsavgrensning. Data som ikke har direkte innvirkning på dekningstall og konkurranseforhold, er ikke inkludert og oppdatert i denne analysen. Data som ble tatt med i tidligere analyser, som f.eks. befolkningsdata og geografiske data, er med andre ord ikke oppdatert i denne analysen.

[1] Abonnement til fritidsboliger har ikke betydning for beregning av dekning, som måles i prosent av antall husstander.

# 2. Innlandet

Innlandet hadde ved utgangen av 2024 en dekning for 1 Gbit/s på 93,5 prosent av husstandene. 84,5 prosent av husstandene hadde tilgang til fiberdekning.

Det er spesielt de tettbygde strøkene som har en høy grad av dekning for kablet bredbånd. Øyer, Gausdal og Ringebu har under 80 prosent husstandsdekning for kablet bredbånd. Ytterligere syv kommuner (Gran, Eidskog, Stor-Elvdal, Nord-Fron, Etnedal, Sør-Fron og Vestre Toten) har under 90 prosent husstandsdekning for kablet bredbånd. Dersom FTB Inkluderes, har fylket gjennomgående en dekningsgrad på over 99 prosent, med unntak av kommunene Folldal, Ringsaker og Vestre Slidre.

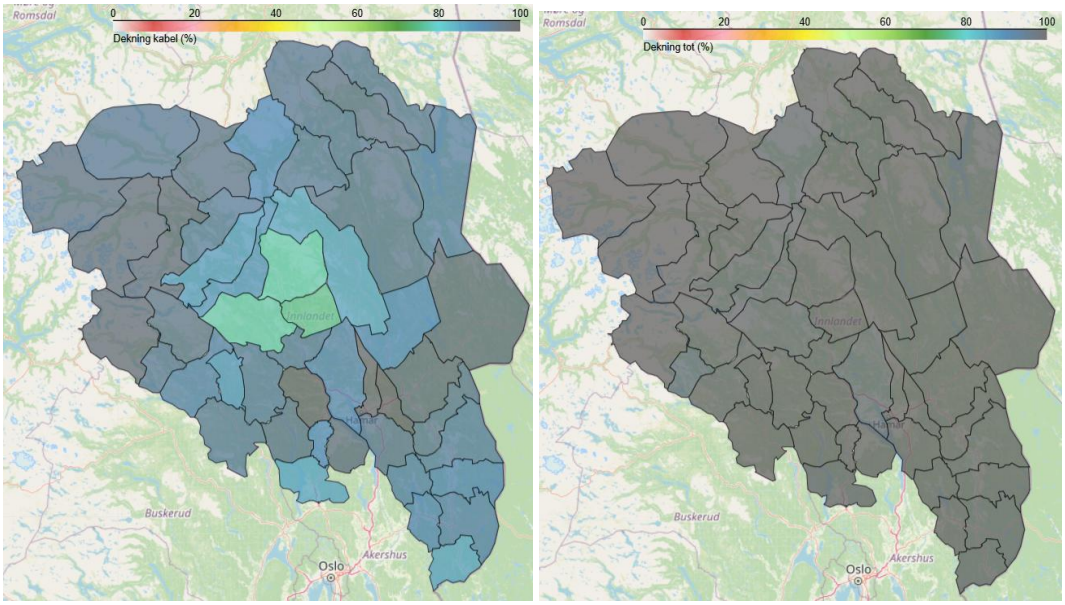


*Figur 1 Innlandet - Dekning kablet (til venstre), dekning totalt (til høyre)*

Utbyggingen av kablet parallell infrastruktur er best i de tettest befolkede kommunene. Parallelldekning som inkluderer FTB, gir et litt annet bilde, hvor selv spredtbygde kommuner som Skjåk, Lesja, Dovre, Alvdal og Sør-Fron har høy grad av parallell dekning.

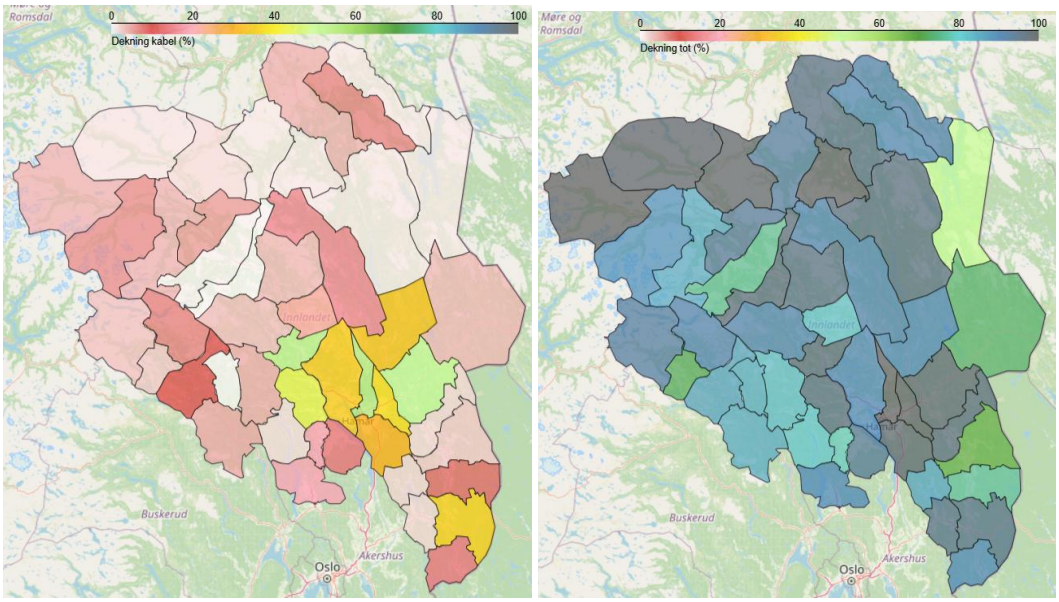


*Figur 2 Innlandet - Grad av parallell dekning - Kablet (til venstre), totalt (til høyre)*

Nedenstående figur gir en oversikt over utviklingen av dekning og parallell infrastruktur fra 2023 til 2024 for hver kommune, både for kablet bredbånd og fast bredbånd totalt.

| | | Dekning (HP) | | | | Parallell infrastruktur (basert på HP) | | | |
|---|---|---|---|---|---|---|---|---|---|
| Kommune | Antall husstander | KABLET Dekning 2023 | TOTALT Dekning 2023 | KABLET Dekning 2024 | TOTALT Dekning 2024 | KABLET 2+ tilbydere 2023 | TOTALT 2+ tilbydere 2023 | KABLET 2+ tilbydere 2024 | TOTALT 2+ tilbydere 2024 |
| ALVDAL | 1114 | 95,1 % | 100,0 % | 93,9 % | 100,0 % | 0,5 % | 99,5 % | 1,0 % | 99,6 % |
| DOVRE | 1238 | 80,1 % | 99,9 % | 95,6 % | 100,0 % | 1,0 % | 81,9 % | 1,7 % | 98,9 % |
| EIDSKOG | 3087 | 81,3 % | 99,4 % | 86,7 % | 99,6 % | 0,4 % | 95,4 % | 15,1 % | 89,7 % |
| ELVERUM | 10420 | 95,3 % | 100,0 % | 97,6 % | 100,0 % | 48,7 % | 95,5 % | 51,1 % | 97,9 % |
| ENGERDAL | 604 | 92,4 % | 99,0 % | 93,0 % | 99,5 % | 14,1 % | 62,5 % | 1,0 % | 50,3 % |
| ETNEDAL | 636 | 89,4 % | 99,1 % | 88,2 % | 99,8 % | 0,5 % | 96,9 % | 0,3 % | 84,9 % |
| FOLLDAL | 730 | 89,5 % | 99,7 % | 90,0 % | 98,9 % | 0,5 % | 98,1 % | 1,0 % | 92,9 % |
| GAUSDAL | 2945 | 76,5 % | 99,8 % | 77,2 % | 99,2 % | 3,6 % | 96,4 % | 3,5 % | 91,1 % |
| GJØVIK | 15231 | 98,0 % | 100,0 % | 99,0 % | 100,0 % | 41,1 % | 95,4 % | 43,9 % | 96,3 % |
| GRAN | 6404 | 85,5 % | 99,9 % | 86,6 % | 99,5 % | 7,5 % | 88,5 % | 19,8 % | 89,8 % |
| GRUE | 2378 | 90,8 % | 99,7 % | 91,1 % | 99,8 % | 24,7 % | 59,4 % | 7,9 % | 76,4 % |
| HAMAR | 16088 | 95,2 % | 100,0 % | 98,8 % | 100,0 % | 48,2 % | 95,3 % | 55,9 % | 99,4 % |
| KONGSVINGE | 8976 | 86,8 % | 99,6 % | 92,1 % | 99,5 % | 29,3 % | 87,1 % | 35,2 % | 95,2 % |
| LESJA | 894 | 51,4 % | 99,9 % | 94,2 % | 100,0 % | 0,8 % | 82,6 % | 1,2 % | 98,8 % |
| LILLEHAMME | 14207 | 94,0 % | 100,0 % | 93,7 % | 99,7 % | 51,7 % | 97,9 % | 53,1 % | 96,8 % |
| LOM | 1046 | 96,9 % | 99,9 % | 97,5 % | 100,0 % | 3,5 % | 84,9 % | 6,0 % | 88,8 % |
| LØTEN | 3660 | 91,2 % | 100,0 % | 99,4 % | 100,0 % | 35,4 % | 98,2 % | 37,1 % | 99,3 % |
| NORD-AURD | 3181 | 90,6 % | 100,0 % | 92,0 % | 99,5 % | 9,6 % | 72,9 % | 11,1 % | 86,3 % |
| NORD-FRON | 2712 | 85,8 % | 98,6 % | 87,8 % | 99,3 % | 0,6 % | 68,4 % | 0,6 % | 75,7 % |
| NORD-ODAL | 2470 | 86,9 % | 99,8 % | 92,3 % | 99,8 % | 1,5 % | 93,2 % | 2,0 % | 86,1 % |
| NORDRE LAN | 3167 | 90,5 % | 100,0 % | 93,7 % | 99,9 % | 3,8 % | 90,3 % | 4,3 % | 83,0 % |
| OS | 889 | 89,9 % | 99,8 % | 94,5 % | 99,9 % | 1,8 % | 82,7 % | 1,0 % | 91,3 % |
| RENDALEN | 953 | 84,9 % | 99,9 % | 95,0 % | 99,9 % | 0,9 % | 97,8 % | 1,0 % | 96,3 % |
| RINGEBU | 2089 | 76,0 % | 99,9 % | 77,5 % | 99,9 % | 3,5 % | 98,7 % | 3,7 % | 95,7 % |
| RINGSAKER | 16505 | 85,5 % | 99,9 % | 91,7 % | 98,9 % | 31,5 % | 96,1 % | 34,2 % | 90,2 % |
| SEL | 2671 | 80,2 % | 99,8 % | 93,4 % | 100,0 % | 2,6 % | 94,6 % | 5,2 % | 93,4 % |
| SKJÅK | 1025 | 93,6 % | 100,0 % | 96,3 % | 100,0 % | 1,6 % | 99,2 % | 3,9 % | 99,7 % |
| STANGE | 9936 | 91,5 % | 100,0 % | 95,2 % | 100,0 % | 29,9 % | 93,0 % | 30,4 % | 98,2 % |
| STOR-ELVDAI | 1263 | 56,7 % | 99,0 % | 86,7 % | 99,8 % | 16,0 % | 97,2 % | 16,5 % | 90,9 % |
| SØNDRE LAN | 2700 | 94,2 % | 99,9 % | 95,4 % | 100,0 % | 1,8 % | 70,0 % | 1,6 % | 81,7 % |
| SØR-AURDAL | 1400 | 90,0 % | 99,7 % | 93,9 % | 99,9 % | 3,0 % | 56,5 % | 4,6 % | 85,3 % |
| SØR-FRON | 1476 | 87,5 % | 99,9 % | 88,7 % | 99,2 % | 0,8 % | 99,4 % | 0,3 % | 96,7 % |
| SØR-ODAL | 3819 | 83,8 % | 99,4 % | 91,1 % | 99,9 % | 3,3 % | 96,0 % | 2,0 % | 95,2 % |
| TOLGA | 700 | 90,3 % | 99,9 % | 95,9 % | 99,9 % | 6,5 % | 90,5 % | 6,6 % | 90,6 % |
| TRYSIL | 3246 | 97,1 % | 99,7 % | 97,6 % | 99,9 % | 20,6 % | 84,5 % | 3,7 % | 73,1 % |
| TYNSET | 2547 | 90,6 % | 100,0 % | 94,4 % | 99,6 % | 2,9 % | 98,6 % | 4,0 % | 95,9 % |
| VANG | 720 | 92,5 % | 100,0 % | 97,9 % | 100,0 % | 4,1 % | 85,2 % | 3,2 % | 92,8 % |
| VESTRE SLIDI | 1033 | 93,0 % | 99,6 % | 94,4 % | 98,1 % | 2,4 % | 80,0 % | 2,8 % | 71,7 % |
| VESTRE TOTE | 6710 | 90,3 % | 99,9 % | 89,7 % | 99,9 % | 55,1 % | 81,9 % | 19,5 % | 78,6 % |
| VÅGÅ | 1666 | 84,2 % | 99,8 % | 97,6 % | 100,0 % | 1,8 % | 88,6 % | 3,9 % | 85,4 % |
| VÅLER | 1853 | 90,3 % | 99,9 % | 95,1 % | 99,9 % | 38,2 % | 98,4 % | 1,9 % | 96,7 % |
| ÅMOT | 2174 | 90,8 % | 99,9 % | 90,4 % | 99,7 % | 36,2 % | 94,1 % | 33,2 % | 90,3 % |
| ÅSNES | 3745 | 91,5 % | 99,8 % | 93,1 % | 99,8 % | 34,0 % | 63,1 % | 2,8 % | 68,2 % |
| ØSTRE TOTEN | 7055 | 94,8 % | 99,9 % | 96,9 % | 99,9 % | 21,6 % | 89,8 % | 14,9 % | 93,6 % |
| ØYER | 2380 | 74,1 % | 100,0 % | 75,5 % | 100,0 % | 22,0 % | 98,8 % | 21,6 % | 82,4 % |
| ØYSTRE SLIDI | 1582 | 94,1 % | 100,0 % | 95,6 % | 99,8 % | 8,2 % | 92,2 % | 6,8 % | 91,2 % |

*Figur 3 Innlandet - Dekning og parallell infrastruktur[2] - 2023 og 2024*

[2] Det er negativ utvikling i enkelte kommuner mht. parallell infrastruktur. Dette gjelder spesielt Engerdal, som skyldes at Svorka har gjort endringer i sitt dekningsgrunnlag og er ikke lenger til stede i Engerdal. I Grue har Eidsiva Digital (og til dels Telenor) gjort endringer i dekningsgrunnlaget. I Trysil har Eidsiva Digital og Svorka endret dekningsgrunnlaget, og i Vestre og Østre Toten, Våler, Øystre Slidre og Åsnes har Eidsiva Digital endret dekningsgrunnlaget. Telenor har endret dekningsgrunnlaget i Østre Toten og Øyer.

**Konkurrerende nettverk**

Som det framgår av Figur 4, har Telenor dekning for både kablet og trådløst bredbånd i alle kommunene. Eidsiva Digital er den andre store aktøren med dekning i nesten hele fylket (begrenset dekning i kommunene Os og Gran). Dekningen er kun relatert til kablet bredbånd. Telia har også dekning i hele fylket, men er primært til stede med FTB. GlobalConnect er også til stede, men har en dekningsgrad for fylket som helhet på under 6 prosent.

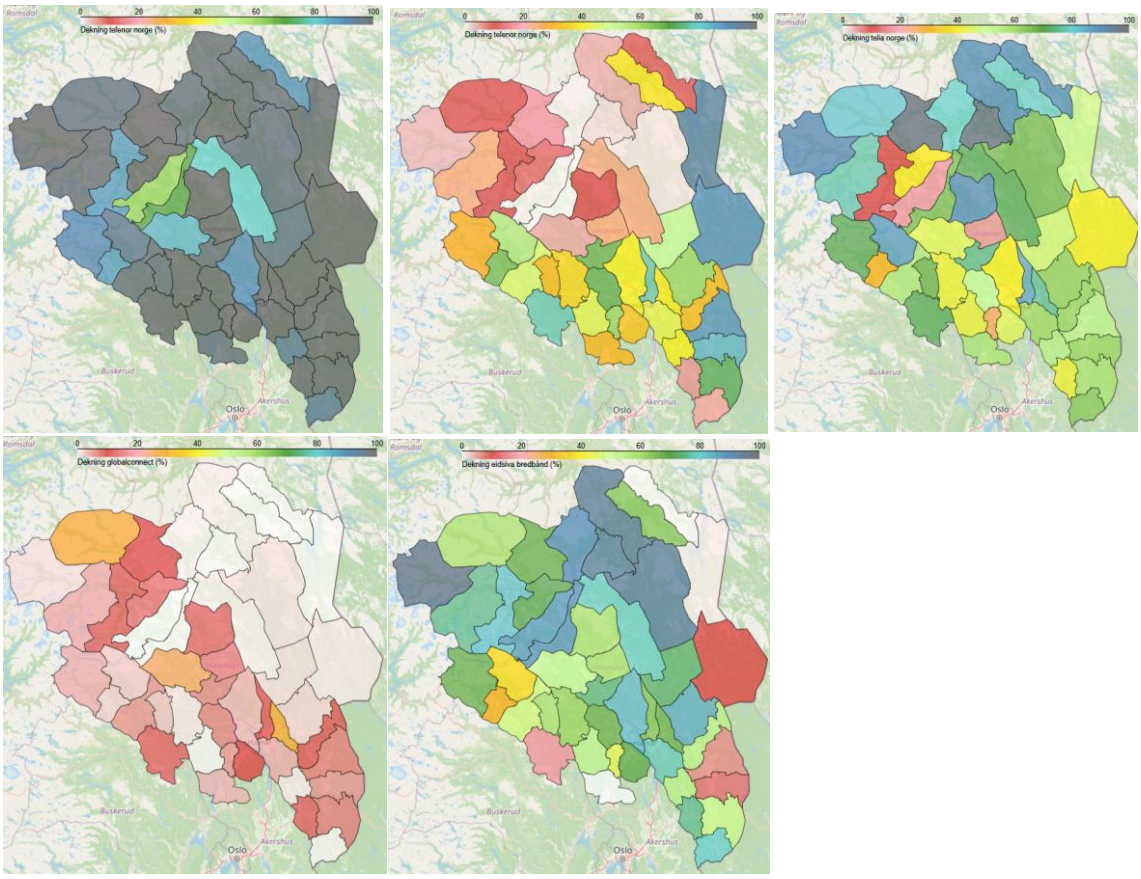


*Figur 4 Dekning fordelt på kommuner for de største tilbyderne - Telenor totalt (oppe til venstre), Telenor kablet (oppe midt), Telia totalt (oppe til høyre), Global Connect (ned til venstre), Eidsiva Digital (nede til høyre)*

Dekningsgraden oppsummeres i nedenstående tabell som sorterer kommunene etter de tilbyderne som har best kablet dekning.

| | 2023 | | | | 2024 | | | |
|---|---|---|---|---|---|---|---|---|
| | Største | | Nest største | | Største | | Nest største | |
| Kommune | Tilbyder | Andeler dekket | Tilbyder | Andeler dekket | Tilbyder | Andeler dekket | Tilbyder | Andeler dekket |
| GRAN | viken fiber | 73,3 % | telenor norge | 18,1 % | viken fiber | 73,5 % | telenor norge | 31,6 % |
| | | | | | | | | |
| ENGERDAL | telenor norge | 90,2 % | svorka bredb | 13,1 % | telenor norge | 92,9 % | eidsiva bredb | 0,8 % |
| TRYSIL | telenor norge | 89,0 % | eidsiva bredb | 26,3 % | telenor norge | 89,4 % | eidsiva bredb | 10,0 % |
| ÅSNES | telenor norge | 86,0 % | eidsiva bredb | 39,0 % | telenor norge | 88,7 % | eidsiva bredb | 6,2 % |
| GRUE | telenor norge | 81,7 % | eidsiva bredb | 33,2 % | telenor norge | 84,1 % | eidsiva bredb | 14,3 % |
| SØR-AURDAL | telenor norge | 74,3 % | eidsiva bredb | 18,2 % | telenor norge | 77,8 % | eidsiva bredb | 18,1 % |
| HAMAR | telenor norge | 76,5 % | eidsiva bredb | 63,1 % | telenor norge | 76,7 % | eidsiva bredb | 64,8 % |
| KONGSVINGE | telenor norge | 69,0 % | eidsiva bredb | 46,1 % | telenor norge | 71,4 % | eidsiva bredb | 48,9 % |
| GJØVIK | telenor norge | 68,4 % | eidsiva bredb | 66,1 % | telenor norge | 68,4 % | eidsiva bredb | 67,4 % |
| VESTRE SLIDR | telenor norge | 67,2 % | eidsiva bredb | 28,0 % | telenor norge | 66,1 % | eidsiva bredb | 30,4 % |
| VESTRE TOTE | eidsiva bredbånd | 68,5 % | telenor norge | 60,2 % | telenor norge | 61,3 % | eidsiva bredb | 44,5 % |
| ØYSTRE SLID | telenor norge | 56,3 % | eidsiva bredb | 36,2 % | telenor norge | 56,6 % | eidsiva bredb | 36,8 % |
| | | | | | | | | |
| OS | ren røros digital | 78,4 % | telenor norge | 11,4 % | ren røros aks | 83,0 % | telenor norge | 11,8 % |
| | | | | | | | | |
| SKJÅK | eidsiva bredbånd | 93,6 % | telenor norge | 1,4 % | eidsiva bredb | 96,0 % | telenor norge | 3,8 % |
| TYNSET | eidsiva bredbånd | 90,1 % | telenor norge | 2,7 % | eidsiva bredb | 93,8 % | telenor norge | 4,4 % |
| RENDALEN | eidsiva bredbånd | 84,1 % | globalconnec | 1,2 % | eidsiva bredb | 93,4 % | globalconnec | 1,4 % |
| ALVDAL | eidsiva bredbånd | 94,9 % | telenor norge | 0,6 % | eidsiva bredb | 93,1 % | telenor norge | 1,7 % |
| FOLLDAL | eidsiva bredbånd | 89,3 % | globalconnec | 0,4 % | eidsiva bredb | 89,6 % | telenor norge | 0,7 % |
| SØR-FRON | eidsiva bredbånd | 87,5 % | telenor norge | 0,3 % | eidsiva bredb | 88,6 % | telenor norge | 0,3 % |
| NORD-FRON | eidsiva bredbånd | 85,8 % | telenor norge | 0,6 % | eidsiva bredb | 87,8 % | telenor norge | 0,6 % |
| ELVERUM | eidsiva bredbånd | 81,4 % | telenor norge | 60,0 % | eidsiva bredb | 85,2 % | telenor norge | 61,0 % |
| RINGSAKER | eidsiva bredbånd | 78,1 % | telenor norge | 36,9 % | eidsiva bredb | 83,4 % | telenor norge | 39,8 % |
| VÅGÅ | eidsiva bredbånd | 74,9 % | telenor norge | 8,9 % | eidsiva bredb | 82,1 % | telenor norge | 10,7 % |
| EIDSKOG | eidsiva bredbånd | 79,2 % | telenor norge | 2,3 % | eidsiva bredb | 80,1 % | telenor norge | 21,4 % |
| STOR-ELVDAL | eidsiva bredbånd | 56,5 % | telenor norge | 15,5 % | eidsiva bredb | 79,2 % | telenor norge | 23,5 % |
| STANGE | eidsiva bredbånd | 78,7 % | telenor norge | 42,5 % | eidsiva bredb | 78,4 % | telenor norge | 43,6 % |
| SØR-ODAL | eidsiva bredbånd | 77,2 % | globalconnec | 5,4 % | eidsiva bredb | 75,3 % | globalconnec | 12,4 % |
| LOM | eidsiva bredbånd | 74,5 % | telenor norge | 21,4 % | eidsiva bredb | 75,0 % | telenor norge | 24,1 % |
| LILLEHAMME | eidsiva bredbånd | 74,3 % | telenor norge | 66,3 % | eidsiva bredb | 74,1 % | telenor norge | 67,2 % |
| ÅMOT | eidsiva bredbånd | 74,0 % | telenor norge | 49,4 % | eidsiva bredb | 72,9 % | telenor norge | 49,8 % |
| SEL | eidsiva bredbånd | 71,0 % | telenor norge | 11,0 % | eidsiva bredb | 71,0 % | globalconnec | 14,3 % |
| ØSTRE TOTEN | eidsiva bredbånd | 68,8 % | telenor norge | 32,6 % | eidsiva bredb | 69,3 % | telenor norge | 33,3 % |
| DOVRE | eidsiva bredbånd | 62,9 % | telenor norge | 17,4 % | eidsiva bredb | 68,3 % | telenor norge | 17,8 % |
| VANG | eidsiva bredbånd | 63,8 % | telenor norge | 28,5 % | eidsiva bredb | 68,2 % | telenor norge | 29,7 % |
| LØTEN | eidsiva bredbånd | 65,6 % | telenor norge | 38,8 % | eidsiva bredb | 67,6 % | telenor norge | 39,2 % |
| TOLGA | eidsiva bredbånd | 59,8 % | telenor norge | 36,9 % | eidsiva bredb | 64,3 % | telenor norge | 38,1 % |
| NORDRE LAN | eidsiva bredbånd | 59,0 % | telenor norge | 34,9 % | eidsiva bredb | 61,3 % | telenor norge | 35,8 % |
| LESJA | eidsiva bredbånd | 43,8 % | telenor norge | 8,2 % | eidsiva bredb | 58,3 % | globalconnec | 27,6 % |
| ØYER | eidsiva bredbånd | 56,6 % | telenor norge | 22,5 % | eidsiva bredb | 57,8 % | telenor norge | 24,0 % |
| RINGEBU | eidsiva bredbånd | 57,4 % | globalconnec | 12,6 % | eidsiva bredb | 57,5 % | globalconnec | 12,4 % |
| ETNEDAL | eidsiva bredbånd | 57,2 % | telenor norge | 32,5 % | eidsiva bredb | 56,6 % | telenor norge | 31,9 % |
| VÅLER | eidsiva bredbånd | 86,1 % | telenor norge | 30,8 % | eidsiva bredb | 53,2 % | telenor norge | 32,1 % |
| NORD-ODAL | eidsiva bredbånd | 48,3 % | telenor norge | 39,3 % | eidsiva bredb | 53,2 % | telenor norge | 40,2 % |
| SØNDRE LAN | eidsiva bredbånd | 53,5 % | telenor norge | 42,3 % | eidsiva bredb | 51,9 % | telenor norge | 44,1 % |
| GAUSDAL | eidsiva bredbånd | 51,3 % | globalconnec | 24,8 % | eidsiva bredb | 51,0 % | globalconnec | 25,0 % |
| NORD-AURD | eidsiva bredbånd | 45,9 % | telenor norge | 45,2 % | eidsiva bredb | 47,9 % | telenor norge | 46,4 % |

*Figur 5 Dekningsdata kablet bredbånd - Kommuner sortert etter de tilbyderne som har best kablet dekning*

**Fordelingen av tilbydernes markedsandeler**

Markedsandelene følger i vesentlig grad dekningsgraden for kablet bredbånd.

- Telenor har generelt en sterk posisjon i kommunene som grenser mot Sverige, i de mest befolkningsrike kommunene som Hamar og Gjøvik, men også i enkelte kommuner som grenser mot Buskerud.
- Eidsiva Digital har den høyeste markedsandelen i flest kommuner (31 av 46 kommuner), og har markedsandeler over 30 prosent i ytterligere syv kommuner.
- Telia var tidligere den tredje største aktøren i Innlandet selv om markedsandeler for det meste var under 10 prosent. Gjennom det siste året er Telias markedsandeler blitt redusert, og posisjonen som tredje største aktør er blitt overtatt av GlobalConnect. Telia har de høyeste markedsandelene i Folldal med 14,9 prosent, Grue med 10,3 prosent og Engerdal med 6,0 prosent
- GlobalConnect er til stede i 34 kommuner i Innlandet og er per utgangen av 2024 den tredje største tilbyderen i fylket. I Dovre, Løten og Våler har GlobalConnect markedsandeler over 10 prosent, mens markedsandelene i de øvrige kommunene er under 10 prosent.

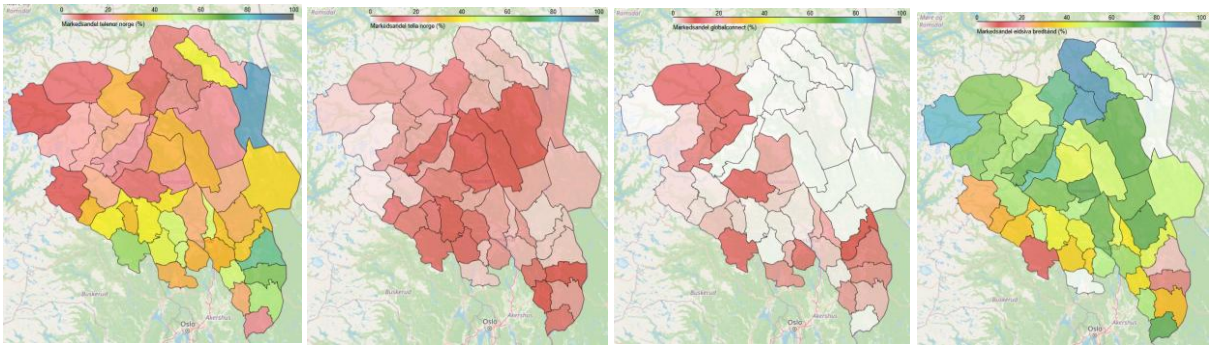

*Figur 6 Tilbydernes markedsandeler (abonnement) fordelt på kommuner - Telenor (til venstre), Telia (nummer to fra venstre), Global Connect (nummer to fra høyre), Eidsiva Digital (til høyre)*

Utover de fire nevnte tilbyderne, så er det noen få lokale tilbydere til stede i fylket: Ren Røros Aksess (nå Neas) i Os kommune og Årdalsnett i Vang kommune.[3] Disse lokale tilbyderne har også aktivitet i omkringliggende kommuner (i nabofylker). I tillegg er Viken Fiber til stede med høy markedsandel i Gran kommune.

Markedsandelene kan oppsummeres i nedenstående tabell som sorterer kommunene etter de tilbyderne som har de høyeste markedsandelene i kommunene.

Som tidligere skiller kommunene Vang (vest i Innlandet), Gran (sør i Innlandet) og Os (nord i Innlandet) seg fra de øvrige kommunene i Innlandet. Aktørbildet i Gran og Os kommune har mer likheter i aktørbildet med nabokommunene i henholdsvis Akershus og Trøndelag. Vang avviker mht. at største tilbyder er Årdalsnett, som også er største aktør i nabokommunen Årdal i Vestland. I motsetning til Gran og Os, har Eidsiva Digital høy grad av dekning og en forholdsvis høy markedsandel i Vang. Telenor er til stede i alle tre kommuner og er største utfordrer i Gran og Os.

[3] Det er også andre tilbydere til stede, som alle har lave markedsandeler (under 10 prosent). Dette er tilbydere som Net2You og Venabygd SA.

| | | 2023 | | | | 2024 | | | |
|---|---|---|---|---|---|---|---|---|---|
| | | Størst | | Nest størst | | Største | | Nest største | |
| Fylke | Kommune | Tilbyder | Andel | Tilbyder | Andel | Tilbyder | Andel | Tilbyder | Andel |
| INNLANDET | TYNSET | eidsiva bredb | 90,0 % | telenor norge | 6,4 % | eidsiva bredb | 88,6 % | telenor norge | 7,3 % |
| INNLANDET | ALVDAL | eidsiva bredb | 84,8 % | telenor norge | 8,0 % | eidsiva bredb | 87,1 % | telenor norge | 6,6 % |
| INNLANDET | SKJÅK | eidsiva bredb | 84,1 % | telenor norge | 10,6 % | eidsiva bredb | 83,7 % | telenor norge | 10,1 % |
| INNLANDET | SØR-FRON | eidsiva bredb | 73,7 % | telenor norge | 17,0 % | eidsiva bredb | 76,2 % | telenor norge | 15,2 % |
| INNLANDET | FOLLDAL | eidsiva bredb | 74,5 % | telia norge | 15,5 % | eidsiva bredb | 74,4 % | telia norge | 14,9 % |
| INNLANDET | ØYER | eidsiva bredb | 60,5 % | telenor norge | 23,1 % | eidsiva bredb | 70,4 % | telenor norge | 16,6 % |
| INNLANDET | EIDSKOG | eidsiva bredb | 66,8 % | telenor norge | 19,4 % | eidsiva bredb | 70,3 % | telenor norge | 16,9 % |
| INNLANDET | ELVERUM | eidsiva bredb | 68,6 % | telenor norge | 27,5 % | eidsiva bredb | 69,3 % | telenor norge | 26,7 % |
| INNLANDET | RENDALEN | eidsiva bredb | 69,6 % | telenor norge | 15,1 % | eidsiva bredb | 68,2 % | telenor norge | 16,7 % |
| INNLANDET | NORD-FRON | eidsiva bredb | 64,9 % | telenor norge | 20,3 % | eidsiva bredb | 68,1 % | telenor norge | 18,0 % |
| INNLANDET | RINGSAKER | eidsiva bredb | 68,4 % | telenor norge | 23,2 % | eidsiva bredb | 67,0 % | telenor norge | 24,7 % |
| INNLANDET | ÅMOT | eidsiva bredb | 64,7 % | telenor norge | 24,2 % | eidsiva bredb | 66,2 % | telenor norge | 23,4 % |
| INNLANDET | GAUSDAL | eidsiva bredb | 66,0 % | telenor norge | 17,3 % | eidsiva bredb | 65,2 % | telenor norge | 12,9 % |
| INNLANDET | LESJA | eidsiva bredb | 50,0 % | telenor norge | 29,1 % | eidsiva bredb | 64,1 % | globalconnec | 13,1 % |
| INNLANDET | LOM | eidsiva bredb | 61,1 % | telenor norge | 34,5 % | eidsiva bredb | 63,8 % | telenor norge | 21,2 % |
| INNLANDET | STANGE | eidsiva bredb | 58,6 % | telenor norge | 31,4 % | eidsiva bredb | 60,4 % | telenor norge | 30,0 % |
| INNLANDET | VÅGÅ | eidsiva bredb | 58,3 % | telenor norge | 27,2 % | eidsiva bredb | 58,6 % | telenor norge | 21,5 % |
| INNLANDET | ØYSTRE SLID | eidsiva bredb | 57,8 % | net2you | 20,2 % | eidsiva bredb | 57,5 % | telenor norge | 23,3 % |
| INNLANDET | SØR-ODAL | eidsiva bredb | 49,8 % | telenor norge | 31,7 % | eidsiva bredb | 55,9 % | telenor norge | 24,6 % |
| INNLANDET | SEL | eidsiva bredb | 60,2 % | telenor norge | 30,6 % | eidsiva bredb | 55,8 % | telenor norge | 23,2 % |
| INNLANDET | TOLGA | eidsiva bredb | 56,4 % | telenor norge | 39,7 % | eidsiva bredb | 54,4 % | telenor norge | 41,5 % |
| INNLANDET | ØSTRE TOTEN | eidsiva bredb | 51,3 % | telenor norge | 30,5 % | eidsiva bredb | 53,3 % | telenor norge | 28,6 % |
| INNLANDET | LILLEHAMME | eidsiva bredb | 52,5 % | telenor norge | 38,5 % | eidsiva bredb | 53,2 % | telenor norge | 38,3 % |
| INNLANDET | ETNEDAL | eidsiva bredb | 53,4 % | telenor norge | 29,5 % | eidsiva bredb | 49,3 % | telenor norge | 32,1 % |
| INNLANDET | TRYSIL | eidsiva bredb | 48,9 % | telenor norge | 37,4 % | eidsiva bredb | 48,4 % | telenor norge | 35,8 % |
| INNLANDET | DOVRE | telenor norge | 43,0 % | eidsiva bredb | 42,8 % | eidsiva bredb | 47,4 % | telenor norge | 28,5 % |
| INNLANDET | STOR-ELVDA | eidsiva bredb | 44,9 % | telenor norge | 29,3 % | eidsiva bredb | 47,0 % | telenor norge | 28,9 % |
| INNLANDET | RINGEBU | eidsiva bredb | 45,4 % | telenor norge | 28,2 % | eidsiva bredb | 44,2 % | telenor norge | 28,7 % |
| INNLANDET | VÅLER | eidsiva bredb | 42,8 % | telenor norge | 34,1 % | eidsiva bredb | 44,2 % | telenor norge | 33,4 % |
| INNLANDET | NORDRE LAN | eidsiva bredb | 42,1 % | telenor norge | 39,9 % | eidsiva bredb | 41,6 % | telenor norge | 39,9 % |
| INNLANDET | LØTEN | eidsiva bredb | 44,8 % | telenor norge | 31,5 % | eidsiva bredb | 39,1 % | telenor norge | 32,8 % |
| INNLANDET | OS | ren røros digi | 84,0 % | telenor norge | 11,0 % | ren røros aks | 76,6 % | telenor norge | 20,3 % |
| INNLANDET | ENGERDAL | telenor norge | 77,7 % | svorka bredb | 13,4 % | telenor norge | 88,3 % | telia norge | 6,0 % |
| INNLANDET | ÅSNES | telenor norge | 67,6 % | nextgentel | 9,9 % | telenor norge | 74,9 % | nextgentel | 9,4 % |
| INNLANDET | GRUE | telenor norge | 66,2 % | eidsiva bredb | 10,4 % | telenor norge | 64,8 % | telia norge | 10,3 % |
| INNLANDET | SØR-AURDAL | telenor norge | 56,4 % | eidsiva bredb | 17,5 % | telenor norge | 61,0 % | globalconnec | 12,8 % |
| INNLANDET | KONGSVINGE | telenor norge | 60,5 % | eidsiva bredb | 28,7 % | telenor norge | 55,9 % | eidsiva bredb | 31,3 % |
| INNLANDET | VESTRE TOTE | telenor norge | 45,5 % | eidsiva bredb | 40,2 % | telenor norge | 47,2 % | eidsiva bredb | 36,1 % |
| INNLANDET | NORD-ODAL | telenor norge | 46,9 % | eidsiva bredb | 37,1 % | telenor norge | 47,0 % | eidsiva bredb | 37,3 % |
| INNLANDET | GJØVIK | telenor norge | 46,7 % | eidsiva bredb | 42,0 % | telenor norge | 46,2 % | eidsiva bredb | 42,2 % |
| INNLANDET | HAMAR | telenor norge | 46,9 % | eidsiva bredb | 45,8 % | telenor norge | 46,2 % | eidsiva bredb | 45,0 % |
| INNLANDET | SØNDRE LAN | telenor norge | 45,5 % | eidsiva bredb | 31,5 % | telenor norge | 42,9 % | eidsiva bredb | 35,0 % |
| INNLANDET | NORD-AURD | eidsiva bredb | 36,1 % | telenor norge | 31,9 % | telenor norge | 39,7 % | eidsiva bredb | 33,6 % |
| INNLANDET | VESTRE SLID | net2you | 35,0 % | telenor norge | 32,9 % | telenor norge | 31,3 % | eidsiva bredb | 28,8 % |
| INNLANDET | GRAN | viken fiber | 62,6 % | telenor norge | 29,8 % | viken fiber | 60,8 % | telenor norge | 27,3 % |
| INNLANDET | VANG | årdalsnett | 39,5 % | eidsiva bredb | 33,5 % | årdalsnett | 53,2 % | eidsiva bredb | 26,1 % |

*Figur 7 Markedsandeler - Kommuner sortert etter de tilbyderne som har de høyeste markedsandelene*

# 3. Møre og Romsdal

Møre og Romsdal hadde ved utgangen av 2024 en dekning for 1 Gbit/s på 96,8 prosent av husstandene. 96 prosent av husstandene hadde tilgang til fiberdekning.

Fiber utgjør det vesentligste av dekningen, selv om det er fremdeles er en del HFC i de største kommunene som Molde og Ålesund. Dersom FTB inkluderes, er dekningen over 99,9 prosent i de fleste kommuner, med unntak av Aukra og Surnadal (som begge har nær 99,5 prosent dekning).

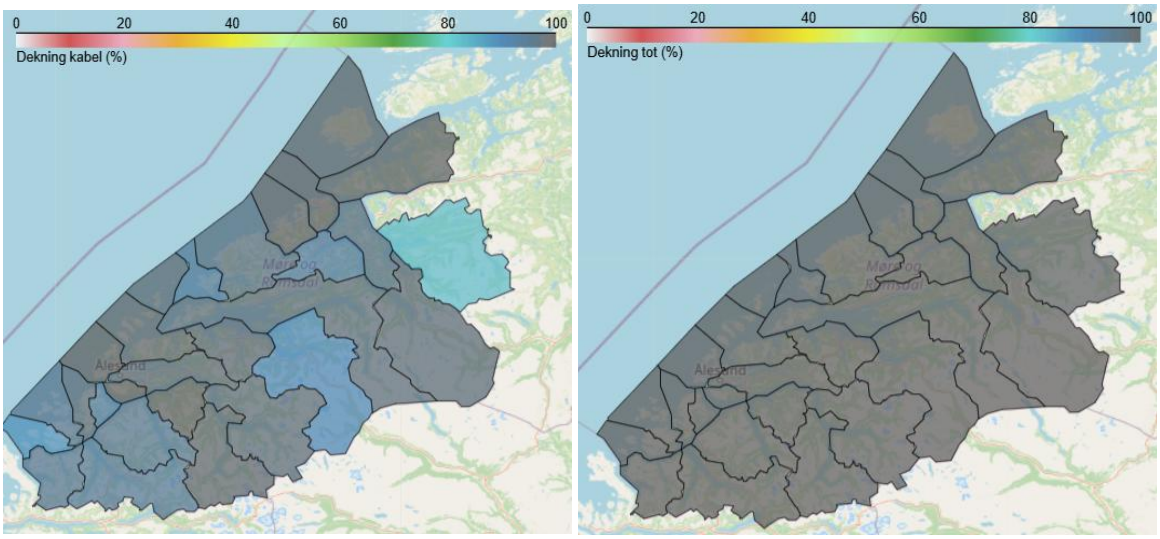


*Figur 8 Møre og Romsdal - Dekning kablet (til venstre), dekning totalt (til høyre)*

For kablet bredbånd har fylket en gjennomsnittlig parallelldekning på 16,5 prosent[4]. Fem kommuner har over 30 prosent parallell kablet infrastruktur, hvorav over halvparten av husstandene i kommunene Molde og Hustadvika har tilgang til mer enn ett kablet nett. Parallell dekning totalt har økt med i overkant av 3 prosentpoeng fra 2023. Økningen skyldes økt dekning av FTB.

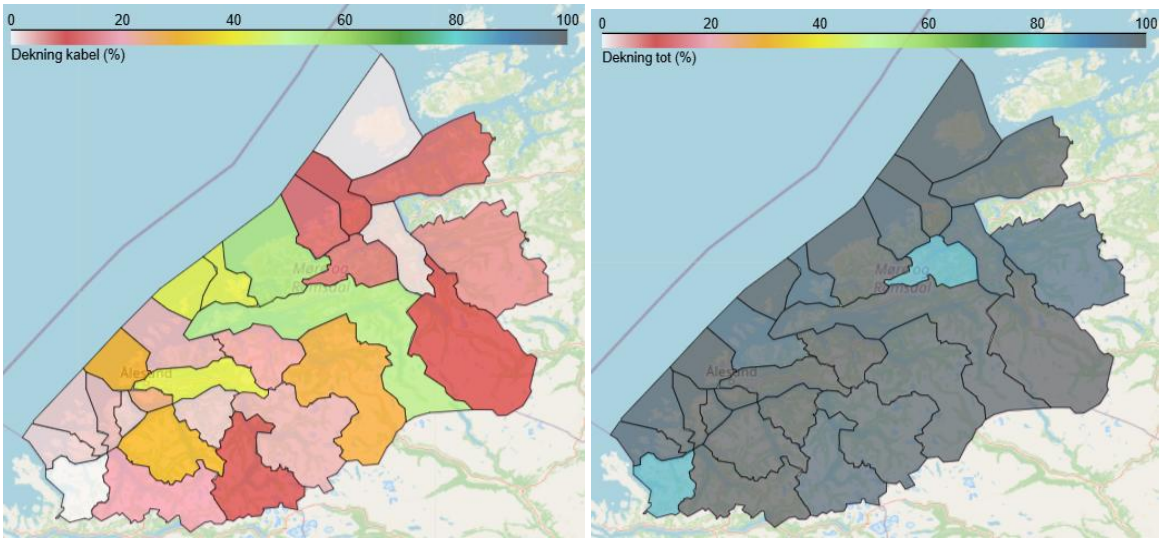


*Figur 9 Møre og Romsdal - Grad av parallell dekning - Kablet (til venstre), totalt (til høyre)*

[4] Dette er en rapportert nedgang fra 2023 og 2022, som i hovedsak skyldes justeringer i rapportert dekning foretatt av Tussa IKT og til dels Tafjord Connect for 2024.

Nedenstående figur gir en oversikt over utviklingen av dekning og parallell infrastruktur fra 2023 til 2024 for hver kommune, både for kablet bredbånd og fast bredbånd totalt.

| | | Dekning (HP) | | | | Parallell infrastruktur (basert på HP) | | | |
|---|---|---|---|---|---|---|---|---|---|
| Kommune | Antall husstander | KABLET Dekning 2023 | TOTALT Dekning 2023 | KABLET Dekning 2024 | TOTALT Dekning 2024 | KABLET 2+ tilbydere 2023 | TOTALT 2+ tilbydere 2023 | KABLET 2+ tilbydere 2024 | TOTALT 2+ tilbydere 2024 |
| AUKRA | 1591 | 93,8 % | 100,0 % | 93,2 % | 99,4 % | 50,0 % | 99,0 % | 42,9 % | 96,5 % |
| AURE | 1602 | 83,4 % | 99,4 % | 99,3 % | 99,9 % | 3,5 % | 88,3 % | 8,4 % | 99,1 % |
| AVERØY | 2645 | 96,6 % | 100,0 % | 99,4 % | 100,0 % | 7,2 % | 89,1 % | 13,0 % | 98,0 % |
| FJORD | 1129 | 91,6 % | 99,8 % | 97,4 % | 99,9 % | 3,0 % | 99,1 % | 4,1 % | 98,1 % |
| GISKE | 3514 | 98,9 % | 100,0 % | 99,8 % | 100,0 % | 45,3 % | 99,7 % | 29,8 % | 100,0 % |
| GJEMNES | 1182 | 93,8 % | 99,9 % | 92,7 % | 99,9 % | 11,3 % | 71,1 % | 7,5 % | 84,2 % |
| HARAM | 4133 | 98,2 % | 100,0 % | 98,9 % | 100,0 % | 6,6 % | 89,1 % | 4,2 % | 96,7 % |
| HAREID | 2256 | 99,7 % | 100,0 % | 92,9 % | 100,0 % | 3,6 % | 98,7 % | 2,6 % | 99,4 % |
| HERØY | 3922 | 99,6 % | 100,0 % | 94,5 % | 100,0 % | 4,1 % | 98,3 % | 2,8 % | 98,4 % |
| HUSTADVIKA | 5961 | 96,2 % | 100,0 % | 96,1 % | 99,9 % | 56,5 % | 99,0 % | 57,2 % | 99,2 % |
| KRISTIANSUND | 11975 | 99,0 % | 100,0 % | 99,5 % | 100,0 % | 14,9 % | 99,9 % | 10,9 % | 99,8 % |
| MOLDE | 15316 | 94,7 % | 99,9 % | 97,1 % | 99,9 % | 44,6 % | 94,6 % | 54,7 % | 98,4 % |
| RAUMA | 3277 | 94,1 % | 99,8 % | 90,1 % | 99,9 % | 33,0 % | 95,6 % | 28,2 % | 98,3 % |
| SANDE | 1094 | 98,9 % | 100,0 % | 88,5 % | 99,9 % | 0,7 % | 99,5 % | 2,2 % | 97,7 % |
| SMØLA | 1042 | 95,1 % | 100,0 % | 99,0 % | 99,9 % | 0,3 % | 98,2 % | 1,2 % | 99,3 % |
| STRANDA | 1993 | 96,7 % | 99,9 % | 98,5 % | 99,9 % | 5,0 % | 92,0 % | 10,6 % | 97,1 % |
| SULA | 3980 | 99,3 % | 100,0 % | 99,9 % | 100,0 % | 36,4 % | 99,7 % | 24,1 % | 100,0 % |
| SUNNDAL | 3352 | 98,4 % | 99,9 % | 97,4 % | 99,9 % | 29,4 % | 99,5 % | 9,9 % | 99,1 % |
| SURNADAL | 2710 | 77,8 % | 99,4 % | 83,0 % | 99,5 % | 0,8 % | 94,9 % | 6,2 % | 95,5 % |
| SYKKYLVEN | 3363 | 98,9 % | 100,0 % | 99,6 % | 100,0 % | 1,1 % | 98,5 % | 2,8 % | 99,5 % |
| TINGVOLL | 1407 | 87,0 % | 99,5 % | 95,8 % | 100,0 % | 1,0 % | 93,8 % | 1,8 % | 97,0 % |
| ULSTEIN | 3718 | 99,9 % | 100,0 % | 97,1 % | 100,0 % | 8,9 % | 99,4 % | 3,7 % | 99,9 % |
| VANYLVEN | 1394 | 95,7 % | 99,8 % | 94,3 % | 100,0 % | 5,0 % | 53,1 % | 0,3 % | 83,4 % |
| VESTNES | 3240 | 95,9 % | 100,0 % | 97,7 % | 100,0 % | 20,0 % | 99,1 % | 21,1 % | 99,4 % |
| VOLDA | 5043 | 99,2 % | 100,0 % | 93,8 % | 100,0 % | 22,7 % | 95,7 % | 19,5 % | 99,3 % |
| ÅLESUND | 27024 | 98,8 % | 100,0 % | 97,9 % | 100,0 % | 50,3 % | 98,9 % | 43,0 % | 99,6 % |
| ØRSTA | 4792 | 98,8 % | 100,0 % | 94,7 % | 100,0 % | 31,7 % | 98,9 % | 31,6 % | 99,1 % |

*Figur 10 Møre og Romsdal - Dekning og parallell infrastruktur[5] - 2023 og 2024*

[5] Det er mange kommuner med negativ utvikling i dekning i Møre og Romsdal, som også innvirker på parallell kablet infrastruktur. Dette skyldes at flere tilbydere har nedjustert sin dekningsgrad i de aktuelle kommunene. I Aukra har Sund Bredbånd og Istad Fiber nedjustert sin dekning, i Giske har Nordvest Fiber nedjustert sin dekning, i Gjemnes har Istad Fiber (og til dels Svorka Bredbånd) nedjustert sin dekning, i Sula har Nordvest Fiber nedjustert dekningen, i Sunndal har Sucom nedjustert dekningen, i Ulstein har Tussa IKT og Tafjord Connect nedjustert dekningen, i Vanylven, Volda og Ørsta har Tussa IKT nedjustert dekningen, i Ålesund har Tafjord Connect og Nordvest Fiber nedjustert dekningen. Den negative utviklingen i Kristiansund er mer sammensatt, hvor det er en stor nedgang i HFC og FTB, GlobalConnect har nedjustert noe på sin dekning, og i tillegg har antall husstander i kommunen økt med over 170.

**Konkurrerende tilbydere**

Nedenstående figurer viser dekningen for de største tilbyderne i Møre og Romsdal. Som det framgår av figurene, har Telenor dekning i hele fylket, primært gjennom FTB, men har også god kablet dekning i noen kommuner. I Vanylven har Telenor beste dekning. Telia har også dekning i hele fylket, men av mer variabel karakter, og primært gjennom FTB.

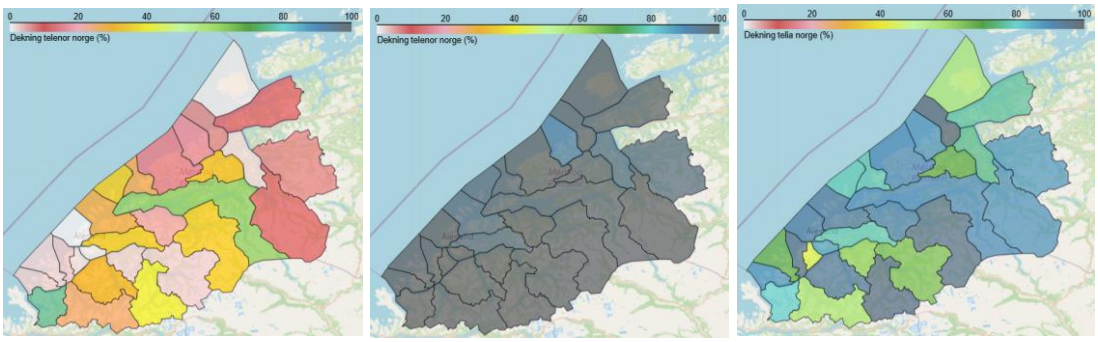


*Figur 11 Dekning fordelt på kommuner, nasjonale tilbydere - Telenor kablet (til venstre), Telenor totalt (midt), Telia, totalt (til høyre)*

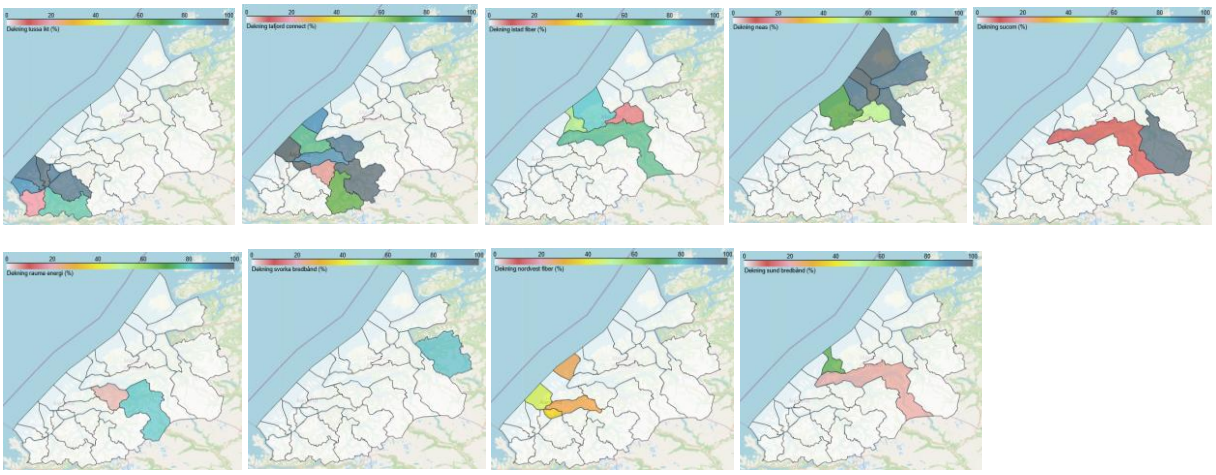

*Figur 12 Dekning fordelt på kommuner, regionale og lokale tilbydere - Tussa IKT (oppe til venstre), Tafjord Connect (oppe nummer to fra venstre), Istad Fiber (oppe midt), Neas (oppe nummer to fra høyre), Sucom Bredbånd (oppe til høyre), Rauma Energi (nede til venstre), Svorka Bredbånd (nede nummer to fra venstre), Nordvest Fiber (nede nummer to fra høyre), Sund Bredbånd (nede til høyre)*

For de lokale og regionale tilbyderne kan dekningen oppsummeres på følgende måte:

- Tussa IKT har god dekning i kommunene helt sør i fylket.
- Tafjord Connect har god dekning i Ålesund og kommunene rundt.
- Nordvest Fiber har dekning i kommunene Giske, Sula og Ålesund.
- Sykkylven Energi bygger ut og eier fibernett i Sykkylven kommune, mens NextGenTel leverer sluttbrukertjenester i dette nettet.
- Istad Fiber har dekning i fire kommuner i og rundt Molde.
- Sund Bredbånd har god dekning i Aukra kommune og noe dekning i Molde kommune.
- Neas dekker kommunene nord i fylket.
- Rauma Energi har god dekning i Rauma kommune og noe dekning i Vestnes kommune.

- Sucom Bredbånd har god dekning i Sunndal kommune og noe dekning i Molde kommune.
- Surnadal kommune dekkes primært av Svorka Bredbånd.

Dekningsgraden oppsummeres i nedenstående tabell som sorterer kommunene etter de tilbyderne som har best kablet dekning i kommunen. Som det framgår, er det er forholdsvis lite bevegelse i posisjonene mellom tilbyderne på dekningsgrad fra 2023 til 2024.

| | | 2023 | | | | 2024 | | | |
|---|---|---|---|---|---|---|---|---|---|
| | | Største | | Nest største | | Største | | Nest største | |
| Kommune | Antall husstander | Tilbyder | Andeler dekket | Tilbyder | Andeler dekket | Tilbyder | Andeler dekket | Tilbyder | Andeler dekket |
| HUSTADVIKA | 5961 | istad fiber | 81,9 % | neas | 69,7 % | istad fiber | 80,5 % | neas | 70,0 % |
| MOLDE | 15316 | telenor norge | 62,3 % | istad fiber | 61,5 % | istad fiber | 75,5 % | telenor norge | 62,5 % |
| KRISTIANSUND | 11975 | neas | 99,0 % | globalconnec | 6,4 % | neas | 99,5 % | telenor norge | 6,3 % |
| SMØLA | 1042 | neas | 95,1 % | globalconnec | 0,2 % | neas | 99,0 % | telenor norge | 1,0 % |
| TINGVOLL | 1407 | neas | 86,9 % | telenor norge | 1,1 % | neas | 95,8 % | telenor norge | 1,8 % |
| AVERØY | 2645 | neas | 86,9 % | telenor norge | 16,9 % | neas | 95,3 % | telenor norge | 17,0 % |
| AURE | 1602 | neas | 76,5 % | telenor norge | 10,2 % | neas | 94,8 % | telenor norge | 13,0 % |
| GJEMNES | 1182 | neas | 45,6 % | telenor norge | 30,8 % | neas | 51,1 % | telenor norge | 32,9 % |
| SYKKYLVEN | 3363 | nextgentel | 93,2 % | tafjord conne | 4,0 % | nextgentel | 81,6 % | tafjord conne | 5,1 % |
| RAUMA | 3277 | rauma energi | 89,4 % | telenor norge | 34,6 % | rauma energi | 81,0 % | telenor norge | 34,8 % |
| SUNNDAL | 3352 | sucom | 97,4 % | telenor norge | 6,3 % | sucom | 93,0 % | telenor norge | 8,3 % |
| AUKRA | 1591 | sund bredbånd | 74,4 % | istad fiber | 58,2 % | sund bredbår | 67,6 % | istad fiber | 53,2 % |
| SURNADAL | 2710 | svorka bredbånd | 77,7 % | telenor norge | 0,6 % | svorka bredb | 82,6 % | telenor norge | 6,4 % |
| SULA | 3980 | tafjord connect | 99,2 % | nordvest fiber | 36,0 % | tafjord conne | 99,8 % | nordvest fiber | 22,6 % |
| GISKE | 3514 | tafjord connect | 98,8 % | nordvest fiber | 45,2 % | tafjord conne | 99,8 % | nordvest fiber | 29,4 % |
| FJORD | 1129 | tafjord connect | 91,5 % | globalconnec | 1,9 % | tafjord conne | 97,4 % | telenor norge | 2,4 % |
| VESTNES | 3240 | tafjord connect | 90,3 % | telenor norge | 20,8 % | tafjord conne | 93,8 % | telenor norge | 21,2 % |
| ÅLESUND | 27024 | tafjord connect | 93,6 % | telenor norge | 34,0 % | tafjord conne | 88,4 % | telenor norge | 34,9 % |
| HARAM | 4133 | tafjord connect | 77,0 % | telenor norge | 27,4 % | tafjord conne | 74,7 % | telenor norge | 27,5 % |
| STRANDA | 1993 | tafjord connect | 57,6 % | telenor norge | 40,2 % | tafjord conne | 64,1 % | telenor norge | 41,3 % |
| VANYLVEN | 1394 | telenor norge | 74,0 % | tussa ikt | 23,0 % | telenor norge | 75,3 % | tussa ikt | 18,9 % |
| ULSTEIN | 3718 | tussa ikt | 99,9 % | tafjord conne | 5,2 % | tussa ikt | 97,1 % | telenor norge | 2,8 % |
| HERØY | 3922 | tussa ikt | 99,6 % | globalconnec | 1,8 % | tussa ikt | 94,5 % | telenor norge | 2,1 % |
| ØRSTA | 4792 | tussa ikt | 98,4 % | telenor norge | 30,3 % | tussa ikt | 94,4 % | telenor norge | 30,7 % |
| HAREID | 2256 | tussa ikt | 99,7 % | tafjord conne | 1,7 % | tussa ikt | 92,8 % | telenor norge | 1,4 % |
| SANDE | 1094 | tussa ikt | 98,9 % | tafjord conne | 0,6 % | tussa ikt | 88,3 % | telenor norge | 2,4 % |
| VOLDA | 5043 | tussa ikt | 86,1 % | telenor norge | 23,9 % | tussa ikt | 77,6 % | telenor norge | 24,9 % |

*Figur 13 Dekningsdata kablet bredbånd - Kommuner sortert etter de tilbyderne som har best kablet dekning*

**Fordelingen av tilbydernes markedsandeler**

Nedenstående kart og nedenstående tabell viser markedsandelene for de største tilbyderne i Møre og Romsdal. Utviklingen fra 2023 til 2024 viser at de største lokale tilbyderne opprettholder eller styrker sine markedsposisjoner jevnt over i de kommunene de er til stede.

- Tussa IKT opprettholder høye markedsandeler i kommunene de er til stede, og har en markedsandel på godt over 90 prosent i fire av kommunene.
- Tafjord Connect styrker sin posisjon i de fleste kommunene hvor de er den ledende tilbyderen, men har en liten tilbakegang i Sula kommune.
- Neas øker sine markedsandeler i fem kommuner der de er største tilbyder, men har en nedgang i Gjemnes kommune.
- Istad Fiber taper markedsandeler i Hustadvika, Molde og Aukra kommune.
- Telenor er nest størst i de fleste kommunene, men taper markedsandeler i mange kommuner.

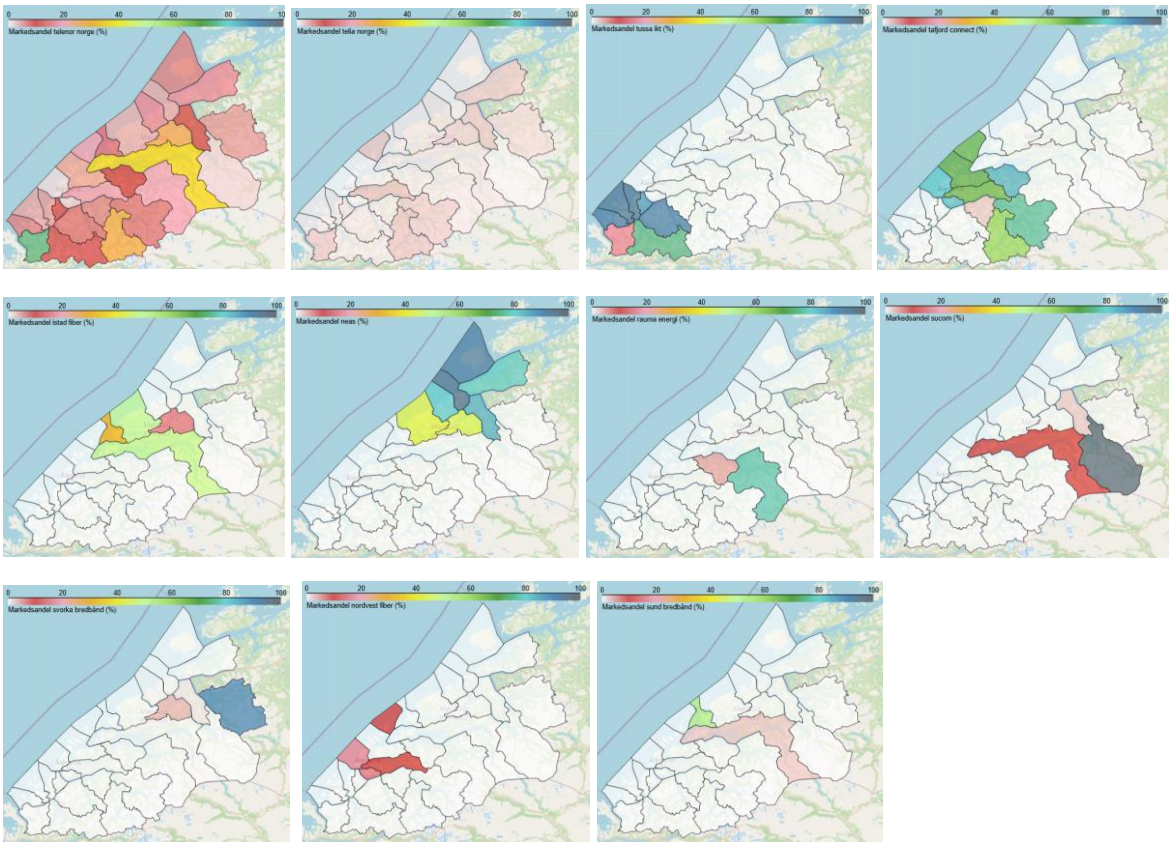


*Figur 14 Tilbydernes markedsandeler (abonnement) fordelt på kommuner - Telenor (oppe til venstre), Telia (oppe nummer to fra venstre), Tussa IKT (oppe nummer to fra høyre), Tafjord Connect (oppe til høyre), Istad Fiber (midt til venstre), Neas (midt nummer to fra venstre), Rauma Energi (midt nummer to fra høyre), Sucom Bredbånd (midt til høyre), Svorka Bredbånd (nede til venstre), Nordvest Fiber (nede midt), Sund Bredbånd (nede til høyre)*

Markedsandelene til de to største tilbyderne i hver kommune i Møre og Romsdal fremgår av nedenstående tabell. Kommunene er sortert etter den tilbyderen som har den høyeste markedsandelen i kommunen.

| | 2023 | | | | 2024 | | | |
|---|---|---|---|---|---|---|---|---|
| | Størst | | Nest størst | | Største | | Nest største | |
| Kommune | Tilbyder | Andel | Tilbyder | Andel | Tilbyder | Andel | Tilbyder | Andel |
| HUSTADVIKA | istad fiber | 52,5 % | neas | 41,1 % | istad fiber | 49,7 % | neas | 44,1 % |
| MOLDE | istad fiber | 51,2 % | telenor norge | 35,8 % | istad fiber | 49,2 % | telenor norge | 36,3 % |
| KRISTIANSUN | neas | 94,1 % | telenor norge | 4,5 % | neas | 94,3 % | telenor norge | 4,4 % |
| SMØLA | neas | 91,2 % | telenor norge | 7,8 % | neas | 92,1 % | telenor norge | 6,6 % |
| TINGVOLL | neas | 81,3 % | telenor norge | 11,3 % | neas | 83,9 % | telenor norge | 9,3 % |
| AVERØY | neas | 79,4 % | telenor norge | 18,3 % | neas | 80,7 % | telenor norge | 17,0 % |
| AURE | neas | 78,5 % | telenor norge | 18,6 % | neas | 79,0 % | telenor norge | 17,3 % |
| GJEMNES | neas | 49,9 % | telenor norge | 32,7 % | neas | 45,2 % | telenor norge | 26,1 % |
| SYKKYLVEN | nextgentel | 89,8 % | telenor norge | 6,0 % | nextgentel | 89,1 % | telenor norge | 6,4 % |
| RAUMA | rauma energi | 75,8 % | telenor norge | 21,8 % | rauma energi | 77,5 % | telenor norge | 19,6 % |
| SUNNDAL | sucom | 97,8 % | telenor norge | 1,2 % | sucom | 97,2 % | telenor norge | 2,0 % |
| AUKRA | sund bredbår | 43,3 % | istad fiber | 39,3 % | sund bredbår | 52,5 % | istad fiber | 31,5 % |
| SURNADAL | svorka bredb | 91,0 % | telenor norge | 5,3 % | svorka bredb | 90,0 % | telenor norge | 5,2 % |
| VESTNES | tafjord conne | 82,9 % | telenor norge | 11,3 % | tafjord conne | 83,7 % | telenor norge | 10,0 % |
| SULA | tafjord conne | 82,6 % | nordvest fiber | 14,6 % | tafjord conne | 81,8 % | nordvest fiber | 15,3 % |
| GISKE | tafjord conne | 79,9 % | nordvest fiber | 17,8 % | tafjord conne | 80,9 % | nordvest fiber | 17,0 % |
| FJORD | tafjord conne | 74,5 % | stordal breiba | 15,8 % | tafjord conne | 76,1 % | stordal breiba | 13,3 % |
| HARAM | | | | | tafjord conne | 67,9 % | telenor norge | 22,3 % |
| ÅLESUND | tafjord conne | 60,4 % | telenor norge | 25,0 % | tafjord conne | 65,7 % | telenor norge | 19,3 % |
| STRANDA | tafjord conne | 60,0 % | telenor norge | 28,3 % | tafjord conne | 60,2 % | telenor norge | 27,0 % |
| VANYLVEN | telenor norge | 80,3 % | tussa ikt | 17,4 % | telenor norge | 73,5 % | tussa ikt | 17,2 % |
| HERØY | tussa ikt | 93,8 % | telenor norge | 4,5 % | tussa ikt | 93,3 % | telenor norge | 4,5 % |
| ULSTEIN | tussa ikt | 94,0 % | telenor norge | 4,7 % | tussa ikt | 93,2 % | telenor norge | 5,1 % |
| SANDE | tussa ikt | 91,7 % | telenor norge | 6,5 % | tussa ikt | 91,5 % | telenor norge | 6,6 % |
| ØRSTA | tussa ikt | 87,6 % | telenor norge | 10,9 % | tussa ikt | 90,9 % | telenor norge | 7,5 % |
| HAREID | tussa ikt | 89,0 % | telenor norge | 8,5 % | tussa ikt | 86,7 % | telenor norge | 10,7 % |
| VOLDA | tussa ikt | 73,8 % | telenor norge | 12,2 % | tussa ikt | 74,9 % | enivest | 11,8 % |

*Figur 15 Markedsandeler - Kommuner sortert etter de tilbyderne som har de høyeste markedsandelene*

# 4. Trøndelag

Trøndelag hadde ved utgangen av 2024 en dekning for 1 Gbit/s på 95,1 prosent av husstandene. 92,4 prosent av husstandene hadde tilgang til fiberdekning.

Som dekningskartet viser, er det store variasjoner mellom kommunene, spesielt for kablet bredbånd. Generelt er det høy kablet dekning i innlandskommunene langs Trondheimsfjorden fra Orkland til fylkesgrensen. Dersom FTB inkluderes i dekningen, er det gjennomgående høy dekning (over 99 prosent), og det er kun Røyrvik som har en dekning på under 97 prosent.

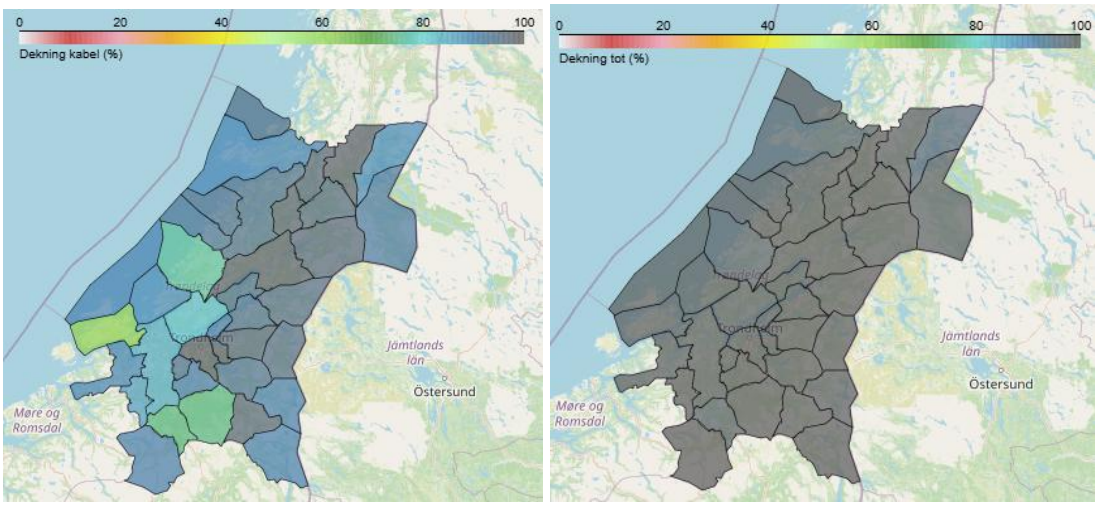


*Figur 16 Trøndelag - Dekning kablet (til venstre), dekning totalt (til høyre)*

Andelen av parallell infrastrukturdekning for kablet bredbånd gjenspeiler generelt befolkningstettheten, hvor aksen langs Trondheimsfjorden, fra Orkland til Namsos, generelt er kommunene med høyest andel parallell kablet infrastruktur. Dersom FTB inkluderes, er dekningen for parallell infrastruktur generelt høyest for kommunene lags svenskegrensen, og lavest i kystkommunene på Fosenhalvøya, Frøya og Hitra.

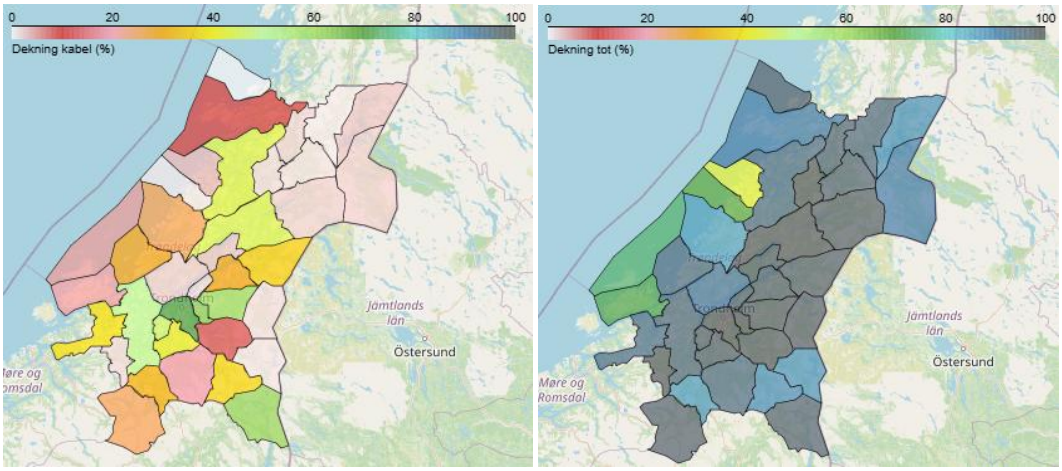


*Figur 17 Trøndelag - Grad av parallell dekning - Kablet (til venstre), totalt (til høyre)*

Nedenstående figur gir en oversikt over utviklingen av dekning og parallell infrastruktur fra 2023 til 2024 for hver kommune, både for kablet bredbånd og fast bredbånd totalt.

| | | Dekning (HP) | | | | Parallell infrastruktur (basert på HP) | | | |
|---|---|---|---|---|---|---|---|---|---|
| Kommune | Antall husstander | KABLET Dekning 2023 | TOTALT Dekning 2023 | KABLET Dekning 2024 | TOTALT Dekning 2024 | KABLET 2+ tilbydere 2023 | TOTALT 2+ tilbydere 2023 | KABLET 2+ tilbydere 2024 | TOTALT 2+ tilbydere 2024 |
| FLATANGER | 528 | 85,2 % | 99,0 % | 94,1 % | 99,6 % | 0,2 % | 22,9 % | 3,4 % | 43,6 % |
| FROSTA | 1181 | 83,4 % | 99,8 % | 91,4 % | 100,0 % | 0,8 % | 95,7 % | 1,7 % | 98,1 % |
| FRØYA | 2558 | 87,9 % | 99,6 % | 90,3 % | 99,7 % | 1,1 % | 34,6 % | 4,9 % | 73,5 % |
| GRONG | 1105 | 96,0 % | 100,0 % | 96,3 % | 100,0 % | 1,9 % | 98,9 % | 1,2 % | 97,3 % |
| HEIM | 2755 | 87,4 % | 99,2 % | 89,5 % | 99,1 % | 37,3 % | 95,1 % | 38,3 % | 94,3 % |
| HITRA | 2606 | 49,1 % | 99,2 % | 61,8 % | 99,5 % | 18,6 % | 83,3 % | 21,0 % | 71,4 % |
| HOLTÅLEN | 940 | 96,6 % | 100,0 % | 97,1 % | 99,8 % | 37,1 % | 95,4 % | 36,8 % | 88,5 % |
| HØYLANDET | 529 | 81,7 % | 100,0 % | 97,2 % | 100,0 % | 0,0 % | 91,5 % | 1,9 % | 97,0 % |
| INDERØY | 3028 | 93,8 % | 99,9 % | 94,7 % | 100,0 % | 1,5 % | 98,5 % | 2,5 % | 98,7 % |
| INDRE FOSEN | 4570 | 79,7 % | 98,9 % | 82,7 % | 99,3 % | 2,0 % | 87,4 % | 2,2 % | 92,8 % |
| LEKA | 279 | 78,6 % | 100,0 % | 94,6 % | 100,0 % | 0,7 % | 93,1 % | 0,4 % | 97,8 % |
| LEVANGER | 9379 | 92,1 % | 100,0 % | 94,2 % | 100,0 % | 26,9 % | 98,0 % | 29,3 % | 98,1 % |
| LIERNE | 599 | 80,1 % | 97,0 % | 92,5 % | 99,0 % | 1,5 % | 90,6 % | 2,2 % | 91,2 % |
| MALVIK | 6139 | 96,6 % | 99,9 % | 98,4 % | 100,0 % | 46,6 % | 97,5 % | 61,6 % | 99,6 % |
| MELHUS | 7584 | 88,1 % | 99,9 % | 91,0 % | 99,9 % | 33,9 % | 81,8 % | 42,0 % | 97,8 % |
| MERÅKER | 1170 | 95,0 % | 100,0 % | 95,5 % | 99,7 % | 1,1 % | 99,0 % | 1,5 % | 98,5 % |
| MIDTRE GAULDA | 2730 | 59,0 % | 98,9 % | 74,5 % | 100,0 % | 18,2 % | 82,2 % | 19,4 % | 95,3 % |
| NAMSOS | 7017 | 91,2 % | 99,6 % | 94,7 % | 99,9 % | 43,3 % | 93,0 % | 44,3 % | 95,2 % |
| NAMSSKOGAN | 395 | 98,2 % | 99,5 % | 98,5 % | 99,2 % | 0,0 % | 93,9 % | 0,8 % | 95,9 % |
| NÆRØYSUND | 4510 | 87,0 % | 99,6 % | 89,9 % | 98,3 % | 4,2 % | 87,2 % | 9,6 % | 91,4 % |
| OPPDAL | 3273 | 93,3 % | 99,9 % | 91,0 % | 100,0 % | 3,6 % | 99,4 % | 25,1 % | 97,8 % |
| ORKLAND | 8652 | 82,4 % | 99,6 % | 85,0 % | 99,6 % | 43,6 % | 97,4 % | 50,0 % | 96,2 % |
| OSEN | 440 | 92,2 % | 100,0 % | 93,2 % | 100,0 % | 15,3 % | 41,8 % | 0,9 % | 68,0 % |
| OVERHALLA | 1638 | 87,8 % | 99,9 % | 98,0 % | 100,0 % | 0,7 % | 99,2 % | 1,5 % | 99,6 % |
| RENNEBU | 1176 | 78,6 % | 99,4 % | 74,5 % | 98,6 % | 7,6 % | 93,1 % | 31,6 % | 86,9 % |
| RINDAL | 863 | 81,6 % | 99,9 % | 86,4 % | 100,0 % | 0,2 % | 92,9 % | 1,6 % | 99,3 % |
| RØROS | 2745 | 83,6 % | 99,8 % | 90,8 % | 99,9 % | 51,3 % | 97,9 % | 60,7 % | 97,5 % |
| RØYRVIK | 192 | 81,4 % | 97,5 % | 89,1 % | 96,9 % | 2,5 % | 87,9 % | 2,6 % | 88,0 % |
| SELBU | 1907 | 75,7 % | 97,1 % | 94,0 % | 100,0 % | 5,5 % | 87,5 % | 12,4 % | 99,1 % |
| SKAUN | 3472 | 91,6 % | 100,0 % | 93,9 % | 99,9 % | 42,8 % | 92,3 % | 47,1 % | 98,1 % |
| SNÅSA | 914 | 93,2 % | 99,8 % | 96,9 % | 99,8 % | 1,1 % | 97,9 % | 2,1 % | 98,8 % |
| STEINKJER | 11334 | 97,8 % | 99,9 % | 98,7 % | 100,0 % | 44,1 % | 99,3 % | 45,0 % | 99,4 % |
| STJØRDAL | 10983 | 95,2 % | 100,0 % | 96,7 % | 100,0 % | 45,7 % | 98,8 % | 58,7 % | 98,6 % |
| TRONDHEIM | 107840 | 98,3 % | 99,9 % | 99,0 % | 100,0 % | 59,4 % | 98,6 % | 70,4 % | 99,7 % |
| TYDAL | 371 | 87,5 % | 99,4 % | 91,1 % | 99,5 % | 4,4 % | 90,0 % | 1,1 % | 87,6 % |
| VERDAL | 7101 | 95,4 % | 99,9 % | 95,6 % | 99,9 % | 49,6 % | 99,6 % | 35,6 % | 98,2 % |
| ÅFJORD | 2030 | 70,7 % | 98,9 % | 76,4 % | 98,8 % | 24,5 % | 84,5 % | 25,7 % | 86,0 % |
| ØRLAND | 4994 | 86,4 % | 99,8 % | 89,0 % | 99,8 % | 23,5 % | 87,7 % | 29,0 % | 95,6 % |

*Figur 18 Trøndelag - Dekning og parallell infrastruktur[6] - 2023 og 2024*

## Konkurrerende tilbydere

Nedenstående figurer viser dekningen for de største tilbyderne i Trøndelag.

Telenor har god dekning i hele fylket, men Telia har også dekning i samtlige kommuner. Telenor og Telia har dekning basert både på kablet bredbånd (hovedsakelig i Trondheim og omkringliggende kommuner) og på FTB. Telenor har økt sin kablede dekning vesentlig i bl.a. Oppdal, Røros og Selbu kommune. GlobalConnect har også noe kablet dekning i Trøndelag. Selv om Telia og Telenor har god dekning i fylket, er fiberdekningen i Trøndelag (spesielt utenfor Trondheimsområdet) i stor grad drevet av regionale og lokale tilbydere:

[6] Det er økt dekning i spesielt Hitra, Høyland, Leka, Lierne, Midtre Gauldal, Overhalla og Selbu. Dette kan primært knyttes til økt dekning hos Telenor og NTE Telekom. Det er negativ utvikling i spesielt Oppdal og Rennebu som skyldes at Neas har gjort endringer i sitt dekningsgrunnlag etter overtakelse av Vitnett. Samtidig opplever Oppdal og Rennebu en oppgang i parallell infrastruktur som skyldes ny utbygging fra hhv. Telenor og NTE Telekom. Paralleldekningen i Røros kan framstå som høyere enn det dekningen fra de største tilbydere skulle tilsi. Dette skyldes at Ren Røros Aksess (nå Neas) har rapportert dekning på flere forskjellige teknologier, herunder både HFC og fiber, for mange adresser.

- NTE Telekom er til stede i hele fylket, med unntak av enkelte kommuner i sør, i kommunene som grenser til Møre og Romsdal, og fire av kystkommunene.
- Sodvin, Svorka, Neas (tidligere Vitnett), Ren Røros Aksess (nå Neas), Verdal Kabel-TV (eies av NTE Telekom) og Rissa Kraftlag dekker alle primært én eller noen få kommuner.

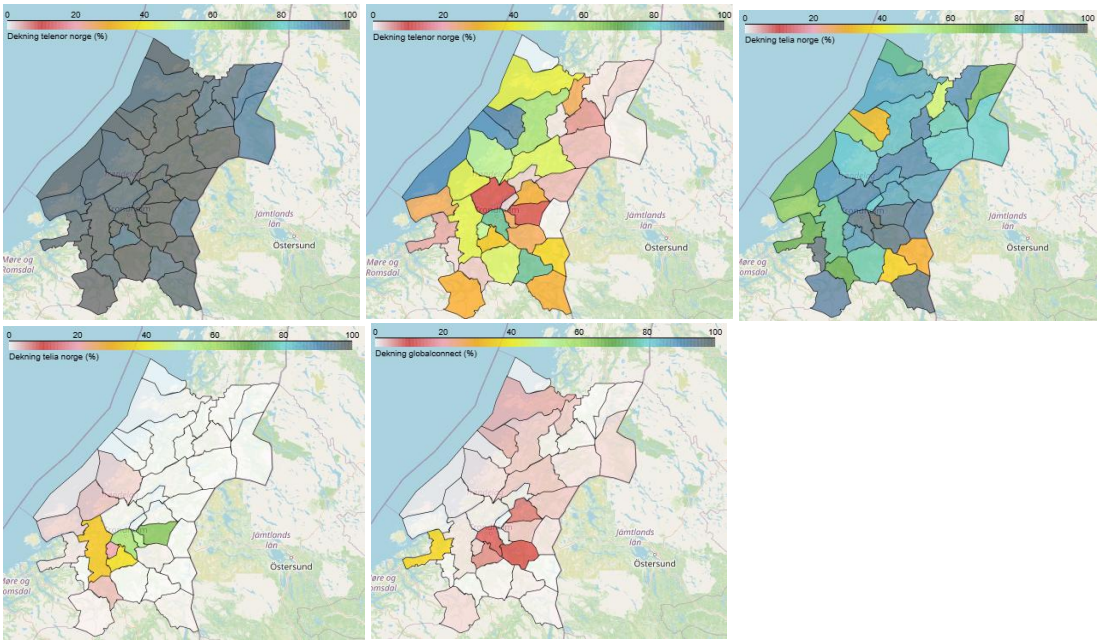


*Figur 19 Dekning fordelt på kommuner, nasjonale tilbydere - Telenor totalt (oppe til venstre), Telenor kablet (oppe midt), Telia totalt (oppe til høyre), Telia kablet (nede til venstre), GlobalConnect (nede til høyre)*

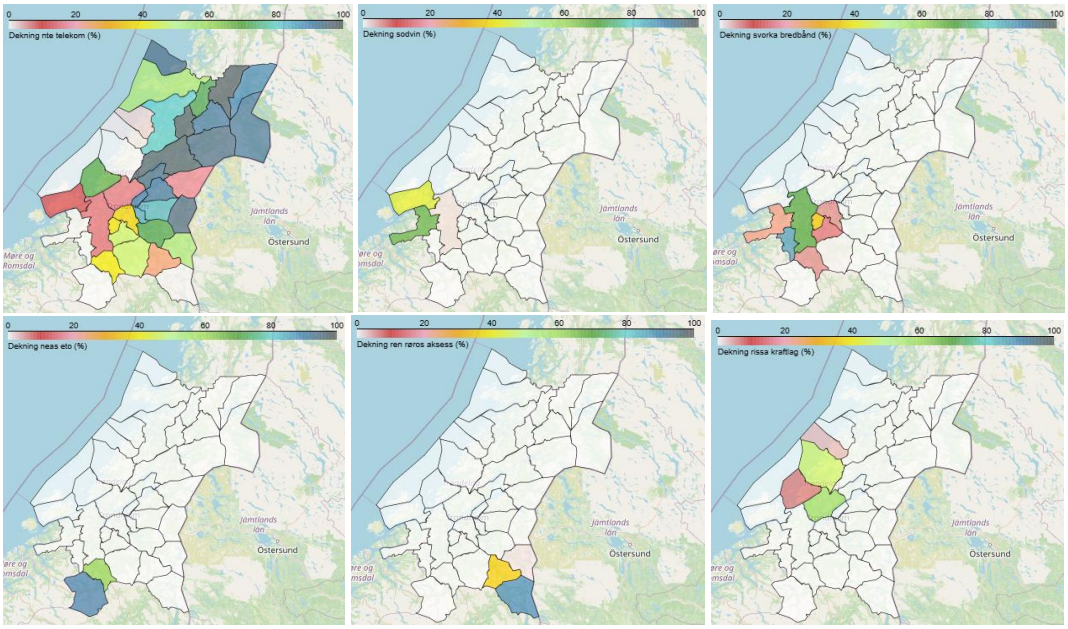


*Figur 20 Dekning fordelt på kommuner, regionale og lokale tilbydere - NTE Telekom (oppe til venstre), Sodvin (oppe midt), Svorka Bredbånd (oppe til høyre), Neas (nede til venstre), Ren Røros Aksess (nede midt), Rissa Kraftlag (nede til høyre)*

Nedenstående tabell oppsummerer dekningen og sorterer kommunene etter de tilbyderne som har best kablet dekning i kommunen. Det er generelt lite endring i posisjonene mellom største og nest største tilbyder i hver kommune, og det er jevnt over en forbedring i dekningen.

| | | 2023 | | | | 2024 | | | |
|---|---|---|---|---|---|---|---|---|---|
| | | Største | | Nest største | | Største | | Nest største | |
| Kommune | Antall husstander | Tilbyder | Andeler dekket | Tilbyder | Andeler dekket | Tilbyder | Andeler dekket | Tilbyder | Andeler dekket |
| OPPDAL | 3273 | vitnett | 93,2 % | globalconnec | 1,3 % | neas eto | 80,8 % | telenor norge | 28,9 % |
| RENNEBU | 1176 | vitnett | 70,7 % | nte telekom | 7,6 % | neas eto | 50,3 % | nte telekom | 40,0 % |
| | | | | | | | | | |
| NAMSSKOGAN | 395 | nte telekom | 98,2 % | | | nte telekom | 98,2 % | telenor norge | 1,0 % |
| OVERHALLA | 1638 | nte telekom | 87,8 % | globalconnec | 0,5 % | nte telekom | 98,0 % | telenor norge | 1,0 % |
| STEINKJER | 11334 | nte telekom | 96,5 % | telenor norge | 44,4 % | nte telekom | 97,5 % | telenor norge | 45,0 % |
| MERÅKER | 1170 | nte telekom | 95,0 % | globalconnec | 1,0 % | nte telekom | 95,4 % | globalconnec | 1,2 % |
| LEKA | 279 | nte telekom | 78,6 % | globalconnec | 0,7 % | nte telekom | 94,6 % | globalconnec | 0,4 % |
| SNÅSA | 914 | nte telekom | 90,9 % | telenor norge | 2,3 % | nte telekom | 94,5 % | telenor norge | 3,6 % |
| INDERØY | 3028 | nte telekom | 93,8 % | telenor norge | 1,5 % | nte telekom | 94,1 % | telenor norge | 2,1 % |
| VERDAL | 7101 | verdal kabel tv | 92,3 % | nte telekom | 23,5 % | verdal kabel t | 92,6 % | nte telekom | 17,5 % |
| LIERNE | 599 | nte telekom | 80,1 % | globalconnec | 1,5 % | nte telekom | 92,3 % | globalconnec | 1,8 % |
| LEVANGER | 9379 | nte telekom | 89,3 % | telenor norge | 26,9 % | nte telekom | 91,7 % | telenor norge | 28,5 % |
| GRONG | 1105 | nte telekom | 92,3 % | telenor norge | 4,9 % | nte telekom | 91,5 % | telenor norge | 5,6 % |
| FROSTA | 1181 | nte telekom | 83,2 % | telenor norge | 1,0 % | nte telekom | 91,1 % | telenor norge | 2,0 % |
| RØYRVIK | 192 | nte telekom | 81,4 % | globalconnec | 1,5 % | nte telekom | 89,1 % | telenor norge | 2,1 % |
| MALVIK | 6139 | nte telekom | 81,4 % | telia norge | 38,3 % | nte telekom | 84,2 % | telia norge | 50,3 % |
| STJØRDAL | 10983 | nte telekom | 80,2 % | telia norge | 53,3 % | nte telekom | 82,9 % | telia norge | 64,2 % |
| NAMSOS | 7017 | nte telekom | 80,4 % | telenor norge | 53,4 % | nte telekom | 80,2 % | telenor norge | 57,8 % |
| HØYLANDET | 529 | nte telekom | 68,1 % | telenor norge | 13,7 % | nte telekom | 71,8 % | telenor norge | 26,1 % |
| SELBU | 1907 | nte telekom | 71,1 % | telenor norge | 8,1 % | nte telekom | 71,2 % | telenor norge | 26,1 % |
| ØRLAND | 4994 | nte telekom | 60,8 % | telenor norge | 41,7 % | nte telekom | 67,0 % | telenor norge | 43,1 % |
| NÆRØYSUND | 4510 | nte telekom | 51,8 % | telenor norge | 38,4 % | nte telekom | 55,5 % | telenor norge | 42,3 % |
| TYDAL | 371 | nte telekom | 55,3 % | telenor norge | 31,9 % | nte telekom | 55,0 % | telenor norge | 36,1 % |
| MIDTRE GAULDA | 2730 | nte telekom | 46,8 % | telenor norge | 30,4 % | nte telekom | 47,4 % | telenor norge | 45,7 % |
| MELHUS | 7584 | nte telekom | 46,8 % | telenor norge | 34,2 % | nte telekom | 47,0 % | telia norge | 38,1 % |
| | | | | | | | | | |
| RØROS | 2745 | ren røros digital | 81,7 % | telenor norge | 2,3 % | ren røros aks | 88,8 % | telenor norge | 28,9 % |
| | | | | | | | | | |
| INDRE FOSEN | 4570 | rissa kraftlag | 57,6 % | nte telekom | 15,3 % | rissa kraftlag | 57,8 % | nte telekom | 16,2 % |
| | | | | | | | | | |
| HEIM | 2755 | sodvin | 66,5 % | globalconnec | 36,7 % | sodvin | 66,6 % | globalconnec | 36,3 % |
| HITRA | 2606 | sodvin | 40,6 % | telenor norge | 18,0 % | sodvin | 42,6 % | telenor norge | 26,2 % |
| | | | | | | | | | |
| RINDAL | 863 | svorka bredbånd | 81,6 % | globalconnec | 0,1 % | svorka bredb | 86,2 % | telenor norge | 1,7 % |
| ORKLAND | 8652 | svorka bredbånd | 67,9 % | telenor norge | 41,5 % | svorka bredb | 68,7 % | telenor norge | 43,7 % |
| | | | | | | | | | |
| FLATANGER | 528 | telenor norge | 83,5 % | nte telekom | 1,9 % | telenor norge | 92,6 % | nextgentel | 3,0 % |
| FRØYA | 2558 | telenor norge | 87,2 % | telia norge | 0,8 % | telenor norge | 90,3 % | nextgentel | 3,8 % |
| OSEN | 440 | telenor norge | 89,0 % | rissa kraftlag | 9,8 % | telenor norge | 89,1 % | rissa kraftlag | 3,2 % |
| TRONDHEIM | 107840 | telenor norge | 73,9 % | telia norge | 43,5 % | telenor norge | 75,5 % | telia norge | 57,0 % |
| HOLTÅLEN | 940 | telenor norge | 74,2 % | ren røros digit | 36,3 % | telenor norge | 75,2 % | ren røros aks | 35,7 % |
| ÅFJORD | 2030 | telenor norge | 48,8 % | rissa kraftlag | 45,6 % | telenor norge | 52,8 % | rissa kraftlag | 47,0 % |
| SKAUN | 3472 | telenor norge | 44,9 % | nte telekom | 37,7 % | telenor norge | 49,7 % | nte telekom | 38,9 % |

*Figur 21 Dekningsdata kablet bredbånd - Kommuner sortert etter de tilbyderne som har best kablet dekning*

## Fordelingen av tilbydernes markedsandeler

Markedsandelene er preget av NTE som en sterk aktør fra Trondheim og nordover, Telenor som en aktør med høye markedsandeler i Trondheimsområdet og langs kysten, og lokale tilbydere med høye markedsandeler i kommunene som grenser til Møre og Romsdal og Innlandet.

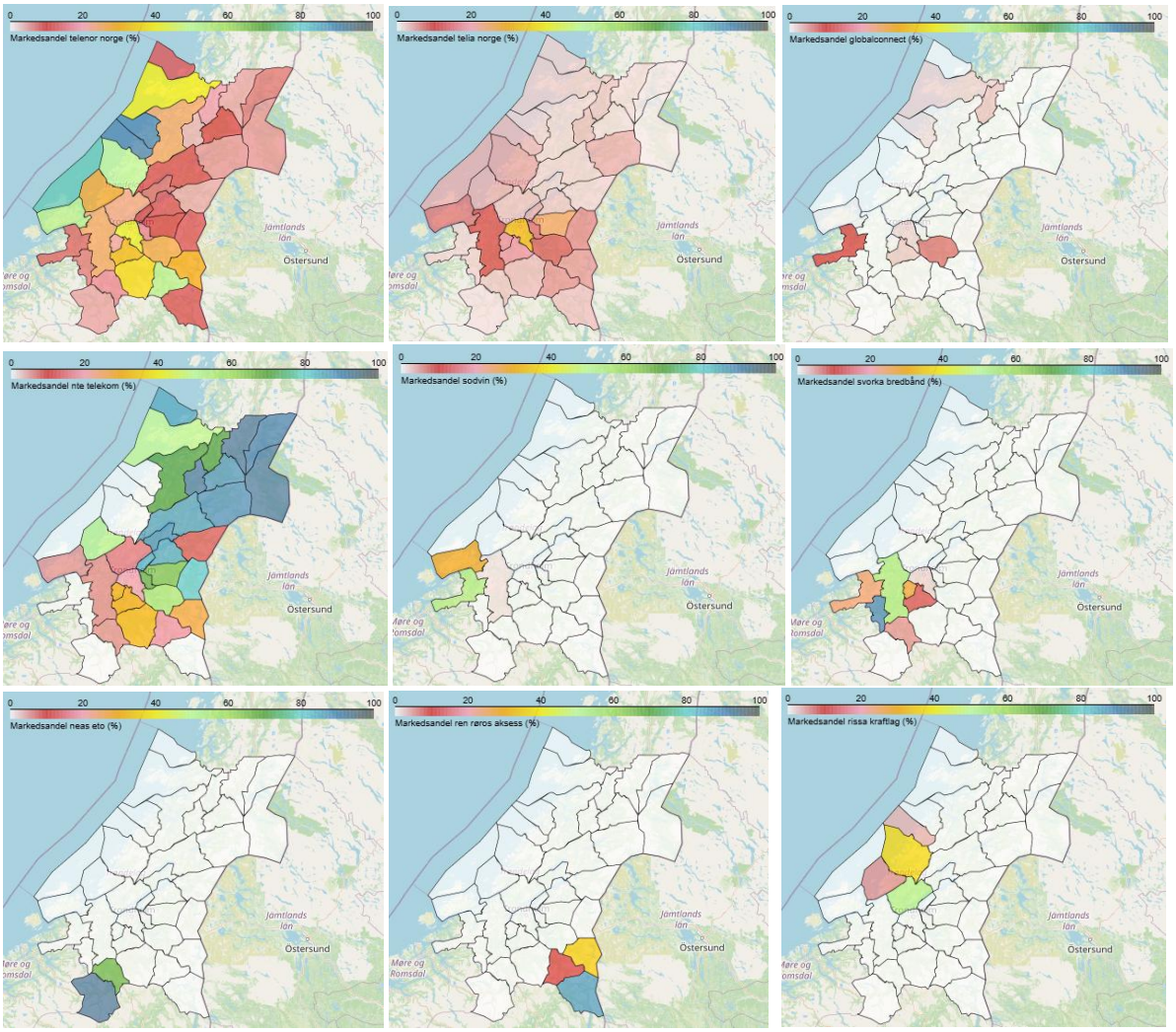


*Figur 22 Tilbydernes markedsandeler (abonnement) fordelt på kommuner - Telenor (oppe til venstre), Telia (oppe midt), GlobalConnect (oppe til høyre), NTE Telekom (midt til venstre), Sodvin (midt midt), Svorka Bredbånd (midt til høyre), Neas (nede til venstre), Ren Røros Aksess (nede midt), Rissa Kraftlag (nede til høyre)*

Markedsandelene kan oppsummeres i nedenstående tabell som sorterer kommunene etter de tilbyderne som har de høyeste markedsandelene i kommunen.

| | | 2023 | | | | 2024 | | | |
|---|---|---|---|---|---|---|---|---|---|
| | | Størst | | Nest størst | | Største | | Nest største | |
| Fylke | Kommune | Tilbyder | Andel | Tilbyder | Andel | Tilbyder | Andel | Tilbyder | Andel |
| TRØNDELAG | OPPDAL | vitnett | 94,7 % | telenor norge | 4,2 % | neas eto | 93,0 % | telenor norge | 4,8 % |
| TRØNDELAG | RENNEBU | vitnett | 64,0 % | telenor norge | 19,6 % | neas eto | 65,9 % | telenor norge | 17,1 % |
| TRØNDELAG | NAMSSKOGA | nte telekom | 94,0 % | telenor norge | 4,7 % | nte telekom | 92,8 % | telenor norge | 4,5 % |
| TRØNDELAG | LIERNE | nte telekom | 92,9 % | telenor norge | 4,6 % | nte telekom | 92,2 % | telenor norge | 5,5 % |
| TRØNDELAG | OVERHALLA | nte telekom | 87,0 % | telenor norge | 9,9 % | nte telekom | 91,8 % | telenor norge | 3,8 % |
| TRØNDELAG | RØYRVIK | nte telekom | 89,1 % | telenor norge | 7,5 % | nte telekom | 90,0 % | telenor norge | 7,1 % |
| TRØNDELAG | SNÅSA | nte telekom | 92,0 % | telenor norge | 5,7 % | nte telekom | 88,2 % | telenor norge | 5,6 % |
| TRØNDELAG | INDERØY | nte telekom | 92,4 % | telenor norge | 5,8 % | nte telekom | 87,8 % | telenor norge | 7,6 % |
| TRØNDELAG | GRONG | nte telekom | 88,8 % | telenor norge | 8,1 % | nte telekom | 87,7 % | telenor norge | 9,7 % |
| TRØNDELAG | STEINKJER | nte telekom | 85,9 % | telenor norge | 12,6 % | nte telekom | 86,0 % | telenor norge | 11,1 % |
| TRØNDELAG | LEKA | nte telekom | 80,9 % | telenor norge | 17,4 % | nte telekom | 85,0 % | telenor norge | 12,1 % |
| TRØNDELAG | LEVANGER | nte telekom | 83,9 % | telenor norge | 12,9 % | nte telekom | 84,6 % | telenor norge | 11,8 % |
| TRØNDELAG | FROSTA | nte telekom | 87,5 % | telenor norge | 9,7 % | nte telekom | 83,7 % | telenor norge | 10,4 % |
| TRØNDELAG | MERÅKER | nte telekom | 80,8 % | telenor norge | 14,0 % | nte telekom | 80,3 % | telenor norge | 11,8 % |
| TRØNDELAG | HØYLANDET | nte telekom | 70,6 % | telenor norge | 22,2 % | nte telekom | 70,0 % | telenor norge | 19,2 % |
| TRØNDELAG | NAMSOS | nte telekom | 69,4 % | telenor norge | 25,3 % | nte telekom | 69,7 % | telenor norge | 25,1 % |
| TRØNDELAG | MALVIK | nte telekom | 63,2 % | telenor norge | 17,6 % | nte telekom | 66,9 % | telenor norge | 16,7 % |
| TRØNDELAG | STJØRDAL | nte telekom | 61,7 % | telia norge | 28,6 % | nte telekom | 63,8 % | telia norge | 24,8 % |
| TRØNDELAG | SELBU | nte telekom | 70,0 % | telenor norge | 21,0 % | nte telekom | 54,9 % | telenor norge | 26,5 % |
| TRØNDELAG | ØRLAND | nte telekom | 47,3 % | telenor norge | 32,5 % | nte telekom | 51,4 % | telenor norge | 28,2 % |
| TRØNDELAG | NÆRØYSUND | nte telekom | 49,5 % | telenor norge | 42,1 % | nte telekom | 49,7 % | telenor norge | 39,9 % |
| TRØNDELAG | SKAUN | telenor norge | 30,3 % | nte telekom | 29,4 % | nte telekom | 30,8 % | svorka bredb | 27,4 % |
| TRØNDELAG | RØROS | ren røros digit | 90,6 % | telenor norge | 7,0 % | ren røros aks | 86,7 % | telenor norge | 9,1 % |
| TRØNDELAG | TYDAL | ren røros digit | 46,3 % | nte telekom | 29,5 % | ren røros aks | 35,4 % | telenor norge | 30,2 % |
| TRØNDELAG | INDRE FOSEN | rissa kraftlag | 50,6 % | telenor norge | 26,1 % | rissa kraftlag | 52,1 % | telenor norge | 23,3 % |
| TRØNDELAG | HEIM | sodvin | 52,8 % | svorka bredb | 23,2 % | sodvin | 53,7 % | svorka bredb | 24,0 % |
| TRØNDELAG | RINDAL | svorka bredb | 90,1 % | telenor norge | 6,9 % | svorka bredb | 89,3 % | telenor norge | 7,0 % |
| TRØNDELAG | ORKLAND | svorka bredb | 47,3 % | telenor norge | 28,3 % | svorka bredb | 54,0 % | telenor norge | 24,9 % |
| TRØNDELAG | OSEN | telenor norge | 96,1 % | telia norge | 1,8 % | telenor norge | 90,6 % | rissa kraftlag | 3,8 % |
| TRØNDELAG | FLATANGER | telenor norge | 82,1 % | nextgentel | 13,8 % | telenor norge | 90,2 % | nextgentel | 4,2 % |
| TRØNDELAG | FRØYA | telenor norge | 74,3 % | nextgentel | 11,3 % | telenor norge | 77,4 % | nextgentel | 11,9 % |
| TRØNDELAG | HOLTÅLEN | telenor norge | 40,2 % | ren røros digit | 26,5 % | telenor norge | 53,2 % | nte telekom | 18,3 % |
| TRØNDELAG | HITRA | telenor norge | 56,5 % | sodvin | 27,6 % | telenor norge | 52,5 % | sodvin | 28,9 % |
| TRØNDELAG | ÅFJORD | telenor norge | 62,6 % | rissa kraftlag | 30,9 % | telenor norge | 50,6 % | rissa kraftlag | 37,1 % |
| TRØNDELAG | TRONDHEIM | telenor norge | 45,3 % | telia norge | 32,6 % | telenor norge | 41,5 % | telia norge | 32,3 % |
| TRØNDELAG | MIDTRE GAUL | telenor norge | 45,8 % | nte telekom | 41,0 % | telenor norge | 36,3 % | nte telekom | 31,3 % |
| TRØNDELAG | MELHUS | telenor norge | 31,7 % | nte telekom | 24,6 % | telenor norge | 32,5 % | nte telekom | 30,5 % |
| TRØNDELAG | VERDAL | verdal kabel t | 87,3 % | nte telekom | 8,0 % | verdal kabel t | 83,6 % | nte telekom | 8,4 % |

*Figur 23 Markedsandeler - Kommuner sortert etter de tilbyderne som har de høyeste markedsandelene*[7]

[7] I Tydal er Ren Røros Aksess (nå Neas) største tilbyder på bakgrunn av abonnement basert på radioaksess.

# 5. Nordland

Nordland hadde ved utgangen av 2024 en dekning for 1 Gbit/s på 90,4 prosent av husstandene. 89,4 prosent av husstandene hadde tilgang til fiberdekning.

Dekningen i de store bykommunene er generelt bra. I tillegg har kommunene i Lofoten over landsgjennomsnittet i både kablet dekning og dekning totalt. Omvendt er den kablede dekningen lav i de spredtbygde kommunene ved fylkesgrensa til Trøndelag (Hattfjelldal, Grane, Bindal) i tillegg til kommuner som Leirfjord, Gildeskål, Steigen og Sørfold. Dekningen er betydelig bedre dersom FTB inkluderes, men er lavest i Hattfjelldal, Rødøy og Hemnes.

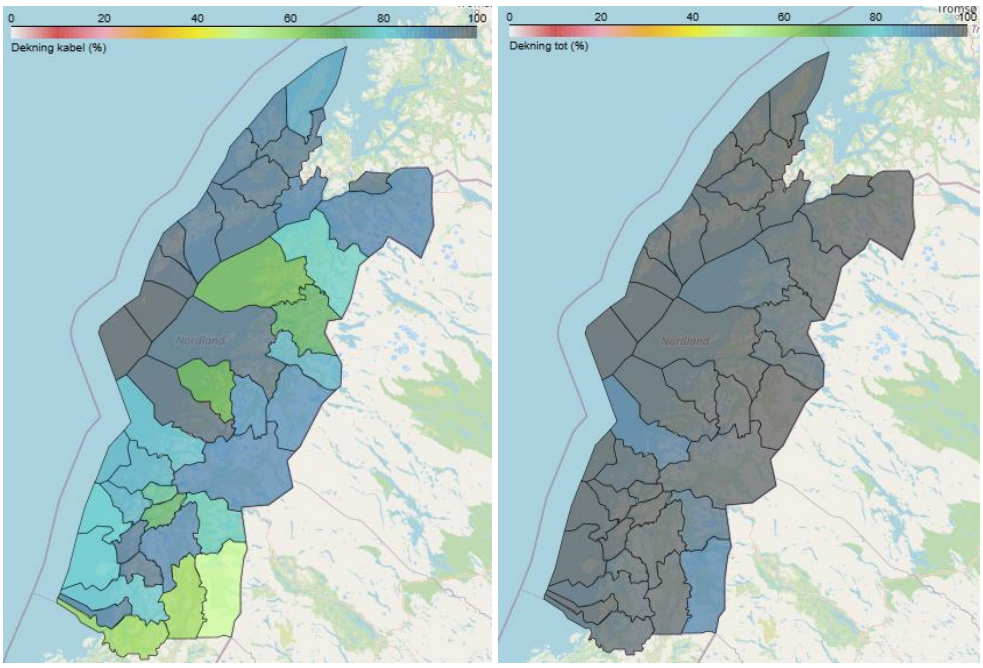


*Figur 24 Nordland - Dekning kablet (til venstre), dekning totalt (til høyre)*

På samme måte er det høyest grad av parallell kablet infrastruktur i de mest tettbygde kommunene som Narvik, Bodø, Rana, Vefsn og Brønnøy, mens i kommunene i Lofoten med høy kablet dekning, er parallell kablet dekning mer eller mindre fraværende. Bildet endres om FTB inkluderes, hvor det er Lofoten og Vesterålen som har den beste dekningen av parallell infrastruktur. Utover dette er det best dekning av parallell infrastruktur i og rundt de største byene i fylket.

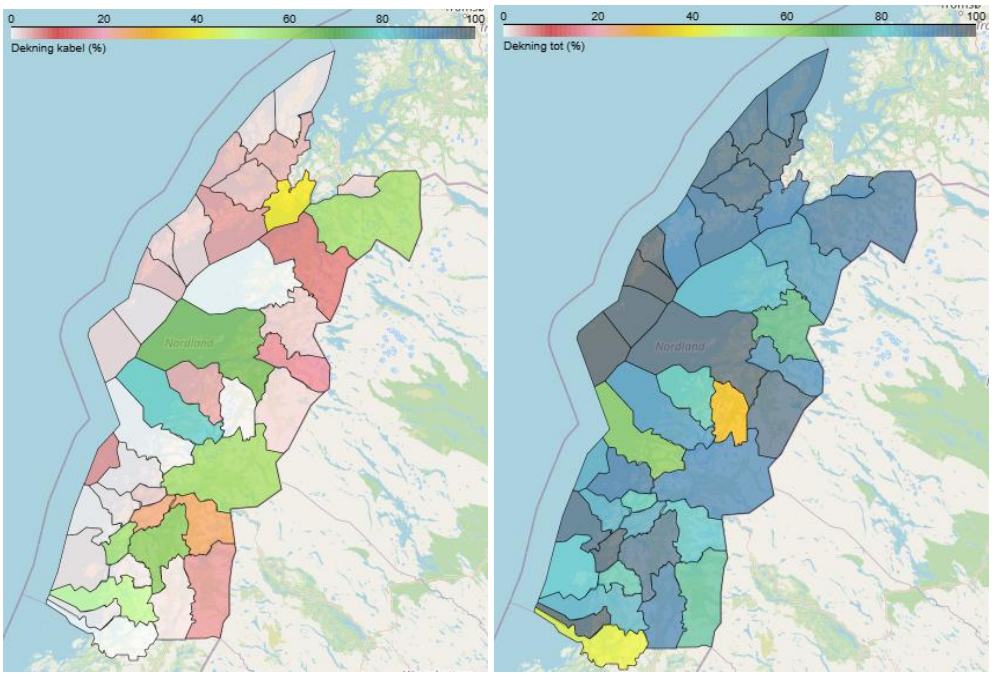


*Figur 25 Nordland - Grad av parallell dekning - Kablet (til venstre), totalt (til høyre)*

Nedenstående tabell gir en oversikt over utviklingen av dekning og parallell infrastruktur fra 2023 til 2024 for hver kommune, både for kablet bredbånd og fast bredbånd totalt.

| Kommune | Antall husstander | KABLET Dekning 2023 | TOTALT Dekning 2023 | KABLET Dekning 2024 | TOTALT Dekning 2024 | KABLET 2+ tilbydere 2023 | TOTALT 2+ tilbydere 2023 | KABLET 2+ tilbydere 2024 | TOTALT 2+ tilbydere 2024 |
|---|---|---|---|---|---|---|---|---|---|
| ALSTAHAUG | 3510 | 90,8 % | 99,9 % | 94,0 % | 99,9 % | 52,7 % | 94,3 % | 57,9 % | 97,8 % |
| ANDØY | 2216 | 80,7 % | 99,0 % | 86,6 % | 100,0 % | 0,8 % | 92,9 % | 1,2 % | 92,9 % |
| BEIARN | 524 | 85,7 % | 98,4 % | 88,9 % | 99,2 % | 0,2 % | 36,7 % | 0,4 % | 33,2 % |
| BINDAL | 657 | 56,9 % | 98,3 % | 60,6 % | 98,0 % | 0,0 % | 87,9 % | 0,0 % | 43,4 % |
| BODØ | 25381 | 95,7 % | 99,9 % | 96,3 % | 99,9 % | 60,6 % | 96,0 % | 65,9 % | 97,4 % |
| BRØNNØY | 3712 | 81,1 % | 99,9 % | 81,9 % | 98,1 % | 46,8 % | 91,6 % | 50,1 % | 84,0 % |
| BØ | 1327 | 88,2 % | 99,5 % | 94,0 % | 100,0 % | 3,7 % | 95,0 % | 3,5 % | 95,7 % |
| DØNNA | 663 | 58,7 % | 99,1 % | 84,3 % | 99,8 % | 1,1 % | 42,0 % | 1,2 % | 84,9 % |
| EVENES | 669 | 98,9 % | 100,0 % | 95,7 % | 100,0 % | 89,8 % | 97,9 % | 1,9 % | 90,6 % |
| FAUSKE | 4696 | 87,0 % | 100,0 % | 84,7 % | 98,2 % | 2,7 % | 96,2 % | 17,6 % | 88,6 % |
| FLAKSTAD | 582 | 96,3 % | 99,7 % | 97,4 % | 99,7 % | 1,4 % | 99,0 % | 2,1 % | 98,8 % |
| GILDESKÅL | 990 | 52,1 % | 98,6 % | 68,6 % | 99,1 % | 3,7 % | 80,7 % | 4,4 % | 78,1 % |
| GRANE | 715 | 51,7 % | 98,6 % | 60,6 % | 98,5 % | 0,7 % | 94,2 % | 1,0 % | 90,3 % |
| HADSEL | 3931 | 90,8 % | 99,7 % | 94,9 % | 99,6 % | 4,0 % | 98,4 % | 3,3 % | 95,3 % |
| HAMARØY | 1321 | 71,0 % | 97,9 % | 78,8 % | 99,1 % | 3,1 % | 87,3 % | 7,0 % | 87,0 % |
| HATTFJELLDAL | 602 | 64,2 % | 93,2 % | 50,0 % | 91,4 % | 7,3 % | 83,9 % | 5,3 % | 76,4 % |
| HEMNES | 2150 | 77,5 % | 98,8 % | 78,3 % | 94,9 % | 29,7 % | 90,6 % | 25,0 % | 81,3 % |
| HERØY | 851 | 74,6 % | 100,0 % | 79,8 % | 100,0 % | 0,7 % | 96,1 % | 0,7 % | 95,5 % |
| LEIRFJORD | 1039 | 69,1 % | 99,6 % | 72,7 % | 99,8 % | 16,3 % | 77,1 % | 23,7 % | 85,7 % |
| LURØY | 923 | 93,3 % | 99,3 % | 84,4 % | 98,9 % | 0,4 % | 96,8 % | 1,0 % | 91,4 % |
| LØDINGEN | 1005 | 96,6 % | 100,0 % | 91,8 % | 99,7 % | 72,6 % | 98,8 % | 39,3 % | 89,8 % |
| MELØY | 2902 | 87,6 % | 99,4 % | 97,7 % | 99,3 % | 1,1 % | 82,6 % | 79,0 % | 87,4 % |
| MOSKENES | 504 | 97,0 % | 100,0 % | 97,6 % | 100,0 % | 2,6 % | 100,0 % | 3,2 % | 100,0 % |
| NARVIK | 10521 | 89,3 % | 99,8 % | 91,5 % | 99,7 % | 55,1 % | 95,4 % | 59,3 % | 92,5 % |
| NESNA | 807 | 85,5 % | 100,0 % | 75,7 % | 99,8 % | 2,6 % | 99,5 % | 2,5 % | 78,1 % |
| RANA | 12234 | 89,9 % | 99,6 % | 90,4 % | 98,6 % | 56,2 % | 89,7 % | 60,0 % | 89,7 % |
| RØDØY | 504 | 79,5 % | 97,8 % | 83,3 % | 93,5 % | 26,7 % | 91,6 % | 0,4 % | 63,3 % |
| RØST | 247 | 100,0 % | 100,0 % | 100,0 % | 100,0 % | 0,8 % | 100,0 % | 2,0 % | 100,0 % |
| SALTDAL | 2178 | 96,8 % | 100,0 % | 89,3 % | 99,9 % | 0,7 % | 99,2 % | 1,8 % | 95,1 % |
| SORTLAND | 4932 | 88,4 % | 99,9 % | 94,7 % | 100,0 % | 2,3 % | 98,5 % | 3,9 % | 95,5 % |
| STEIGEN | 1293 | 60,7 % | 98,4 % | 66,7 % | 97,4 % | 2,3 % | 87,8 % | 0,2 % | 83,1 % |
| SØMNA | 955 | 93,6 % | 99,8 % | 92,4 % | 99,9 % | 1,2 % | 95,4 % | 0,7 % | 98,4 % |
| SØRFOLD | 881 | 70,2 % | 99,8 % | 72,1 % | 98,3 % | 2,7 % | 76,9 % | 2,4 % | 74,5 % |
| TRÆNA | 218 | 83,0 % | 100,0 % | 83,9 % | 100,0 % | 1,4 % | 98,6 % | 6,0 % | 85,3 % |
| VEFSN | 6506 | 89,7 % | 99,8 % | 90,6 % | 98,7 % | 52,4 % | 95,3 % | 63,2 % | 94,1 % |
| VEGA | 589 | 76,9 % | 99,8 % | 80,6 % | 99,7 % | 0,8 % | 98,8 % | 1,4 % | 80,6 % |
| VESTVÅGØY | 5357 | 92,5 % | 99,7 % | 94,5 % | 99,7 % | 1,5 % | 87,5 % | 2,1 % | 89,5 % |
| VEVELSTAD | 225 | 92,8 % | 99,5 % | 94,7 % | 98,2 % | 0,0 % | 19,0 % | 0,9 % | 77,8 % |
| VÅGAN | 4708 | 94,4 % | 99,7 % | 94,8 % | 99,7 % | 10,1 % | 92,4 % | 5,2 % | 92,5 % |
| VÆRØY | 325 | 99,7 % | 100,0 % | 100,0 % | 100,0 % | 0,3 % | 97,6 % | 1,2 % | 98,5 % |
| ØKSNES | 2182 | 92,1 % | 99,9 % | 93,2 % | 100,0 % | 0,3 % | 97,3 % | 1,5 % | 94,8 % |

*Figur 26 Nordland - Dekning og parallell infrastruktur[8] - 2023 og 2024*

[8] Det er økt dekning i spesielt Dønna og Gildeskål. Dette kan primært knyttes til økt dekning hos Telenor. Det er også stor økning i Meløy, hvilket skyldes at Lysvatn Fiber har levert dekningstall for 2024, men ikke i 2023. Det er negativ utvikling i Evenes og Lødingen. Dette skyldes at Nordkraft Fiber har gjort endringer i sitt dekningsgrunnlag. Det er også enkelte negative utviklinger i parallelldekningen, som også skyldes justeringer i dekningsgrunnlaget til enkelte tilbydere. Dette gjelder f.eks. i Nesna og Hattfjelldal, hvor justeringene i dekningen kan relateres til hhv. Signal og Telemix.

**Konkurrerende tilbydere**

Telenor har dekning i alle kommuner i Nordland, men den høyeste dekningsgraden er i og rundt de største byene. Dersom FTB inkluderes, har Telenor høy dekning også i Lofoten og Vesterålen. Telia har gjennomgående lavere dekning enn Telenor, men er også til stede i samtlige kommuner, primært med FTB (noe kablet i Bodø). GlobalConnect har dekning i flere kommuner, men størst dekning i Bodø og Narvik.

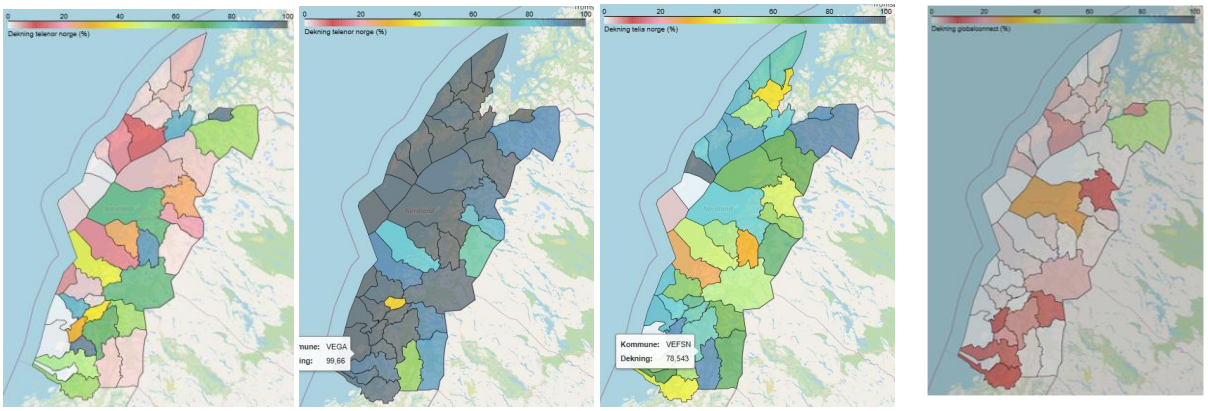


*Figur 27 Dekning fordelt på kommuner, nasjonale tilbydere - Telenor kablet (til venstre), Telenor totalt (nummer to fra venstre), Telia totalt (nummer to fra høyre), GlobalConnect (til høyre)*

Dekningen er også ivaretatt av én regional tilbyder (Signal) og flere lokale tilbydere. Signal er sammen med Telenor tilbyderen med den beste dekningsgraden i fylket, men er primært til stede på fastlandet. De lokale tilbyderne er i all hovedsak til stede nord i fylket. Lofotkraft Bredbånd har gjennomgående en høy grad av dekning i kommunene i Lofoten. Vesterålskraft Bredbånd har høy dekning i tre kommuner i Vesterålen. I tillegg er Trollfjord Bredbånd til stede både i Vesterålen/Lofoten samt i enkelte kommuner på fastlandet. Nordkraft Fiber er også til stede i fylket, men har justert fra 2023 til 2024 til utelukkende å ha dekning i Lødingen.

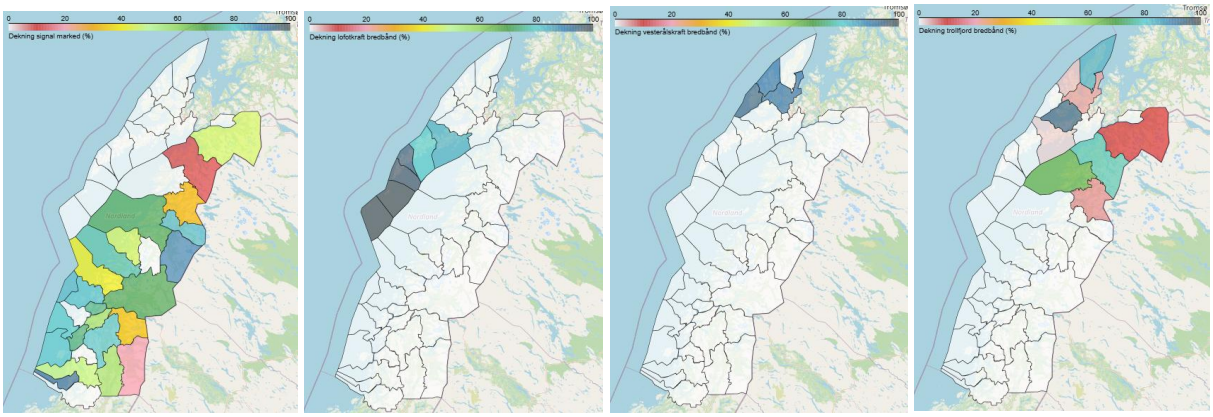


*Figur 28 Dekning fordelt på kommuner, regionale og lokale tilbydere - Signal (til venstre), Lofotkraft Bredbånd (nummer to fra venstre), Vesterålskraft Bredbånd (nummer to fra høyre), Trollfjord Bredbånd (til høyre)*

Dekningen oppsummeres i nedenstående tabell som sorterer kommunene etter de tilbyderne som har best kablet dekning i kommunen.

| | 2023 | | | | 2024 | | | |
|---|---|---|---|---|---|---|---|---|
| | Største | | Nest største | | Største | | Nest største | |
| Kommune | Tilbyder | Andeler dekket | Tilbyder | Andeler dekket | Tilbyder | Andeler dekket | Tilbyder | Andeler dekket |
| RØST | lofotkraft bredbån | 100,0 % | telenor norge | 0,8 % | lofotkraft bredbån | 100,0 % | telenor norge | 2,0 % |
| VÆRØY | lofotkraft bredbån | 99,7 % | cnd | 0,3 % | lofotkraft bredbån | 100,0 % | telenor norge | 0,9 % |
| MOSKENES | lofotkraft bredbån | 97,0 % | globalconnect | 2,4 % | lofotkraft bredbån | 97,6 % | globalconnect | 2,6 % |
| FLAKSTAD | lofotkraft bredbån | 96,0 % | globalconnect | 1,2 % | lofotkraft bredbån | 95,9 % | telenor norge | 2,6 % |
| VÅGAN | lofotkraft bredbån | 82,9 % | telenor norge | 10,6 % | lofotkraft bredbån | 83,3 % | telenor norge | 12,1 % |
| VESTVÅGØY | lofotkraft bredbån | 77,2 % | telenor norge | 16,1 % | lofotkraft bredbån | 79,8 % | telenor norge | 16,5 % |
| MELØY | signal bredbånd | 72,5 % | telenor norge | 15,5 % | lysvatn | 84,0 % | signal marked | 77,4 % |
| SØMNA | signal bredbånd | 93,6 % | globalconnect | 0,7 % | signal marked | 92,4 % | globalconnect | 0,7 % |
| SALTDAL | signal bredbånd | 85,8 % | dragefossen | 10,9 % | signal marked | 89,1 % | telenor norge | 1,4 % |
| TRÆNA | signal bredbånd | 73,1 % | dragefossen | 9,0 % | signal marked | 82,6 % | telenor norge | 6,0 % |
| FAUSKE | signal bredbånd | 80,1 % | indre salten energ | 6,9 % | signal marked | 82,5 % | telenor norge | 19,1 % |
| VEFSN | telenor norge | 71,8 % | signal bredbånd | 68,9 % | signal marked | 81,1 % | telenor norge | 72,0 % |
| LURØY | signal bredbånd | 76,2 % | dragefossen | 16,6 % | signal marked | 81,0 % | telenor norge | 2,7 % |
| VEGA | signal bredbånd | 76,9 % | telia norge | 0,8 % | signal marked | 80,6 % | altibox bedrift | 0,8 % |
| HERØY | signal bredbånd | 74,6 % | globalconnect | 0,4 % | signal marked | 79,8 % | globalconnect | 0,4 % |
| NESNA | signal bredbånd | 85,3 % | telemix | 1,5 % | signal marked | 75,2 % | telenor norge | 1,9 % |
| ALSTAHAUG | signal bredbånd | 67,4 % | ren røros digital | 50,8 % | signal marked | 74,4 % | ren røros aksess | 50,9 % |
| LEIRFJORD | signal bredbånd | 47,5 % | telenor norge | 37,8 % | signal marked | 57,5 % | telenor norge | 38,9 % |
| GRANE | signal bredbånd | 46,9 % | telemix | 5,0 % | signal marked | 56,6 % | telenor norge | 2,5 % |
| GILDESKÅL | signal bredbånd | 46,7 % | telenor norge | 8,5 % | signal marked | 46,6 % | telenor norge | 25,7 % |
| SØRFOLD | signal bredbånd | 29,8 % | telenor norge | 22,2 % | signal marked | 32,5 % | telenor norge | 24,9 % |
| HATTFJELLDAL | telemix | 44,8 % | signal bredbånd | 24,8 % | telemix | 32,1 % | signal marked | 19,8 % |
| EVENES | telenor norge | 94,6 % | nordkraft fiber | 94,1 % | telenor norge | 95,5 % | nextgentel | 1,0 % |
| VEVELSTAD | telenor norge | 92,8 % | | | telenor norge | 94,7 % | globalconnect | 0,9 % |
| BEIARN | telenor norge | 85,7 % | globalconnect | 0,2 % | telenor norge | 88,9 % | nextgentel | 0,2 % |
| LØDINGEN | nordkraft fiber | 95,3 % | telenor norge | 73,4 % | telenor norge | 85,0 % | nordkraft fiber | 44,9 % |
| DØNNA | telenor norge | 58,6 % | globalconnect | 0,9 % | telenor norge | 84,3 % | globalconnect | 1,2 % |
| RANA | telenor norge | 72,4 % | signal bredbånd | 67,7 % | telenor norge | 73,8 % | signal marked | 71,8 % |
| BODØ | telenor norge | 73,3 % | signal bredbånd | 60,3 % | telenor norge | 73,7 % | signal marked | 72,1 % |
| BINDAL | telenor norge | 56,9 % | | | telenor norge | 60,6 % | | |
| NARVIK | telenor norge | 57,5 % | globalconnect | 53,1 % | telenor norge | 59,8 % | globalconnect | 52,1 % |
| HEMNES | telenor norge | 57,1 % | signal bredbånd | 35,4 % | telenor norge | 59,2 % | signal marked | 34,0 % |
| BRØNNØY | telenor norge | 52,0 % | signal bredbånd | 43,1 % | telenor norge | 54,3 % | signal marked | 48,5 % |
| RØDØY | signal bredbånd | 41,0 % | telenor norge | 34,1 % | telenor norge | 42,5 % | signal marked | 41,3 % |
| HADSEL | trollfjord bredbån | 90,8 % | cnd | 2,2 % | trollfjord bredbån | 94,8 % | telenor norge | 2,2 % |
| ANDØY | trollfjord bredbån | 78,3 % | telenor norge | 2,8 % | trollfjord bredbån | 83,9 % | telenor norge | 3,6 % |
| HAMARØY | trollfjord bredbån | 59,4 % | signal bredbånd | 13,7 % | trollfjord bredbån | 59,3 % | signal marked | 11,7 % |
| STEIGEN | trollfjord bredbån | 59,1 % | telenor norge | 2,3 % | trollfjord bredbån | 53,2 % | telenor norge | 3,7 % |
| BØ | vesterålskraft bre | 88,0 % | globalconnect | 3,2 % | vesterålskraft bre | 94,0 % | globalconnect | 3,2 % |
| SORTLAND | vesterålskraft bre | 84,4 % | trollfjord bredbån | 4,6 % | vesterålskraft bre | 90,6 % | trollfjord bredbån | 4,5 % |
| ØKSNES | vesterålskraft bre | 89,5 % | trollfjord bredbån | 2,6 % | vesterålskraft bre | 90,0 % | trollfjord bredbån | 2,8 % |

*Figur 29 Dekningsdata kablet bredbånd - Kommuner sortert etter de tilbyderne[9] som har best kablet dekning*

[9] Dragefossen inngår fra 2024 i tallene til Signal Marked.

**Fordelingen av tilbydernes markedsandeler**

Markedsandelene følger dekningsgraden for de fleste tilbyderne. På fastlandet er Telenor og Signal de største tilbyderne, med GlobalConnect eller Telia som alternativ tilbyder i mange kommuner. GlobalConnect er største tilbyder i Narvik kommune, omtrent jevnstor med Telenor. Trollfjord Bredbånd er til stede i de nordligste delene av fylket og er største tilbyder i fire av kommunene der. I Lofoten og Vesterålen er det henholdsvis Lofotkraft Bredbånd og Vesterålskraft Bredbånd som har de høyeste markedsandelene, i hovedsak med Telenor som største utfordrer. Utviklingen fra 2023 til 2024 viser i hovedsak små endringer i markedsandelene.

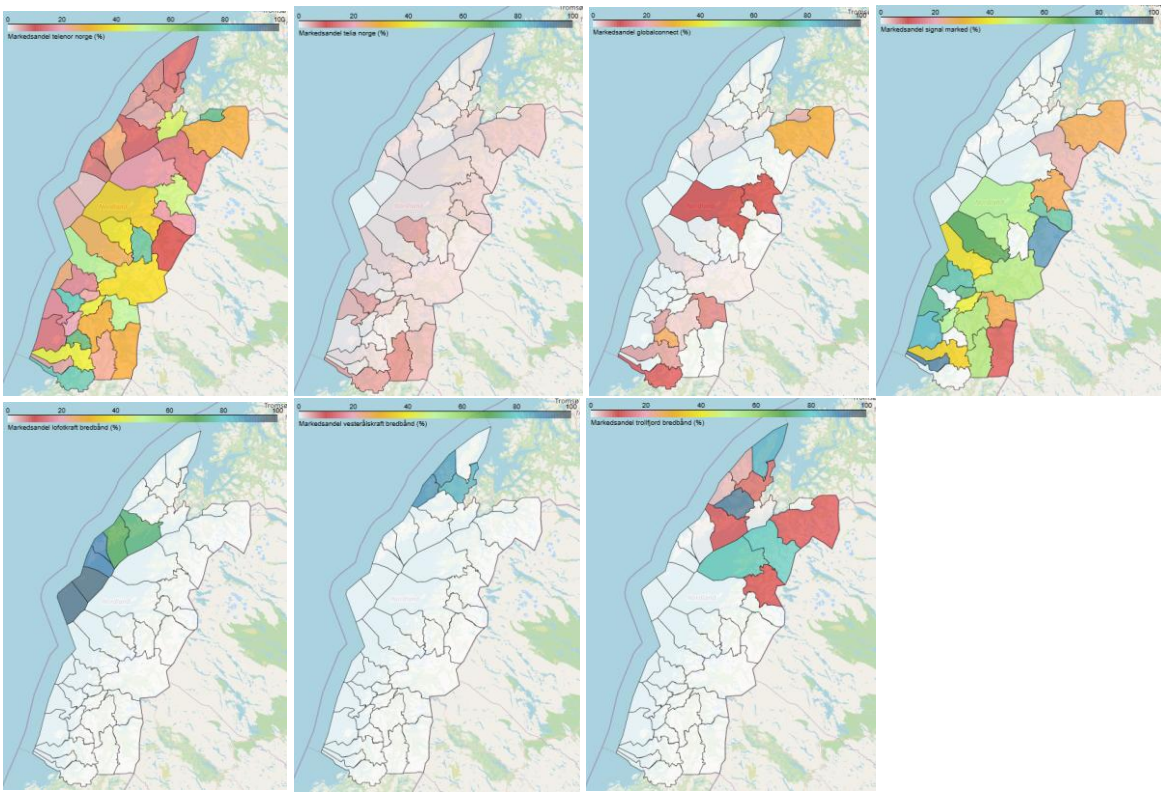


*Figur 30 Tilbydernes markedsandeler (abonnement) fordelt på kommuner - Telenor (oppe til venstre), Telia (oppe nummer to fra venstre), GlobalConnect (oppe nummer to fra høyre), Signal (oppe til høyre), Lofotkraft Bredbånd (nede til venstre), Vesterålskraft Bredbånd (nede midt), Trollfjord Bredbånd (nede til høyre)*

Markedsandelene til de to største tilbyderne i hver kommune i Nordland er vist i nedenstående tabell. Kommunene er sortert etter den tilbyderen som har den høyeste markedsandelen i kommunen.

| | 2023 | | | | 2024 | | | |
|---|---|---|---|---|---|---|---|---|
| | Størst | | Nest størst | | Største | | Nest største | |
| Kommune | Tilbyder | Andel | Tilbyder | Andel | Tilbyder | Andel | Tilbyder | Andel |
| NARVIK | telenor norge | 30,2 % | globalconnec | 28,6 % | globalconnec | 28,2 % | telenor norge | 28,0 % |
| | | | | | | | | |
| VÆRØY | lofotkraft bre | 96,9 % | telenor norge | 3,1 % | lofotkraft bre | 96,0 % | telenor norge | 3,3 % |
| RØST | lofotkraft bre | 95,4 % | telenor norge | 4,2 % | lofotkraft bre | 95,4 % | telenor norge | 4,1 % |
| MOSKENES | lofotkraft bre | 91,0 % | telenor norge | 7,0 % | lofotkraft bre | 90,2 % | telenor norge | 7,6 % |
| FLAKSTAD | lofotkraft bre | 92,3 % | telenor norge | 6,8 % | lofotkraft bre | 90,0 % | telenor norge | 8,2 % |
| VÅGAN | lofotkraft bre | 71,0 % | trollfjord bred | 12,6 % | lofotkraft bre | 73,6 % | telenor norge | 12,2 % |
| VESTVÅGØY | lofotkraft bre | 71,7 % | telenor norge | 25,4 % | lofotkraft bre | 71,3 % | telenor norge | 24,5 % |
| | | | | | | | | |
| SØMNA | signal bredbå | 93,5 % | telenor norge | 5,6 % | signal marke | 92,4 % | telenor norge | 4,9 % |
| SALTDAL | signal bredbå | 88,0 % | telenor norge | 10,3 % | signal marke | 88,1 % | telenor norge | 9,9 % |
| VEGA | signal bredbå | 83,7 % | telenor norge | 14,8 % | signal marke | 83,2 % | telenor norge | 14,2 % |
| FAUSKE | signal bredbå | 73,1 % | telenor norge | 17,0 % | signal marke | 76,8 % | telenor norge | 18,5 % |
| LURØY | signal bredbå | 75,8 % | telenor norge | 18,3 % | signal marke | 76,8 % | telenor norge | 16,4 % |
| HERØY | signal bredbå | 77,5 % | telenor norge | 18,2 % | signal marke | 75,3 % | telenor norge | 16,5 % |
| TRÆNA | signal bredbå | 69,8 % | telenor norge | 26,8 % | signal marke | 72,7 % | telenor norge | 24,6 % |
| NESNA | signal bredbå | 70,7 % | telenor norge | 19,7 % | signal marke | 70,8 % | telenor norge | 20,4 % |
| MELØY | signal bredbå | 65,3 % | telenor norge | 31,2 % | signal marke | 70,3 % | telenor norge | 26,8 % |
| VEFSN | signal bredbå | 58,7 % | telenor norge | 39,2 % | signal marke | 56,5 % | telenor norge | 28,3 % |
| RANA | signal bredbå | 52,6 % | telenor norge | 41,0 % | signal marke | 55,7 % | telenor norge | 37,1 % |
| BODØ | signal bredbå | 47,8 % | telenor norge | 38,5 % | signal marke | 52,5 % | telenor norge | 34,9 % |
| GILDESKÅL | nk-nett | 35,6 % | signal bredbå | 34,4 % | signal marke | 52,1 % | telenor norge | 38,6 % |
| ALSTAHAUG | signal bredbå | 56,2 % | telenor norge | 20,2 % | signal marke | 51,3 % | telenor norge | 20,0 % |
| GRANE | signal bredbå | 44,0 % | telemix | 25,0 % | signal marke | 45,5 % | telemix | 22,8 % |
| LEIRFJORD | signal bredbå | 51,7 % | telenor norge | 41,6 % | signal marke | 42,1 % | telenor norge | 41,9 % |
| | | | | | | | | |
| HATTFJELLDA | telemix | 49,8 % | telenor norge | 20,9 % | telemix | 49,1 % | telenor norge | 22,1 % |
| | | | | | | | | |
| DØNNA | telenor norge | 90,2 % | telia norge | 5,6 % | telenor norge | 78,1 % | fri sikt | 14,0 % |
| BINDAL | telenor norge | 93,6 % | telia norge | 2,8 % | telenor norge | 77,6 % | globalconnec | 11,9 % |
| BEIARN | telenor norge | 59,3 % | nk-nett | 27,3 % | telenor norge | 76,1 % | nextgentel | 22,7 % |
| EVENES | telenor norge | 77,5 % | nextgentel | 21,1 % | telenor norge | 74,6 % | nextgentel | 19,9 % |
| VEVELSTAD | telenor norge | 99,6 % | telia norge | 0,4 % | telenor norge | 73,0 % | globalconnec | 25,7 % |
| RØDØY | telenor norge | 47,8 % | signal bredbå | 41,4 % | telenor norge | 52,2 % | signal marke | 37,4 % |
| SØRFOLD | telenor norge | 41,4 % | signal bredbå | 22,1 % | telenor norge | 47,6 % | signal marke | 26,3 % |
| HEMNES | telenor norge | 50,5 % | signal bredbå | 30,4 % | telenor norge | 47,4 % | signal marke | 25,0 % |
| LØDINGEN | telenor norge | 55,9 % | nordkraft fibe | 39,5 % | telenor norge | 45,3 % | nordkraft fibe | 43,6 % |
| BRØNNØY | telenor norge | 45,9 % | signal bredbå | 33,3 % | telenor norge | 41,7 % | signal marke | 35,4 % |
| | | | | | | | | |
| HADSEL | trollfjord bred | 94,1 % | telenor norge | 4,8 % | trollfjord bred | 93,7 % | telenor norge | 4,8 % |
| ANDØY | trollfjord bred | 86,7 % | telenor norge | 11,2 % | trollfjord bred | 84,3 % | telenor norge | 13,4 % |
| HAMARØY | trollfjord bred | 80,7 % | telenor norge | 13,4 % | trollfjord bred | 78,8 % | telenor norge | 14,0 % |
| STEIGEN | trollfjord bred | 80,2 % | telenor norge | 17,2 % | trollfjord bred | 77,9 % | telenor norge | 17,9 % |
| | | | | | | | | |
| BØ | vesterålskraf | 83,1 % | telenor norge | 7,6 % | vesterålskraf | 88,1 % | telenor norge | 5,3 % |
| ØKSNES | vesterålskraf | 90,4 % | telenor norge | 6,5 % | vesterålskraf | 86,6 % | telenor norge | 6,5 % |
| SORTLAND | vesterålskraf | 81,3 % | trollfjord bred | 9,5 % | vesterålskraf | 83,9 % | trollfjord bred | 7,8 % |

*Figur 31 Markedsandeler - Kommuner sortert etter de tilbyderne[10] som har de høyeste markedsandelene*

[10] NK-Nett har levert abonnementsdata for 2024 som viser at de har hatt en nedgang i abonnementer fra om lag 1400 til 1200 fra 2023 til 2024. Nkom har ikke klart å koble adressene til husstander, og NK-Nett er derfor utelatt av denne oversikten. Selskapet leverer trådløst bredbånd i Beiarn, Bodø, Fauske, Gildeskål og Sørfold.

# 6. Troms og Finnmark

Troms hadde ved utgangen av 2024 en dekning for 1 Gbit/s på 94,7 prosent. 91,9 prosent av husstandene hadde tilgang til fiberdekning. Finnmark hadde en dekning for 1 Gbit/s på 95,8 prosent og fiberdekning på 95,5 prosent av husstandene.

For kablet bredbånd er generelt den beste dekningen i og rundt de store byene. Dersom FTB inkluderes, er dekningen over 99 prosent for alle kommuner, med unntak av Gamvik og Kautokeino.

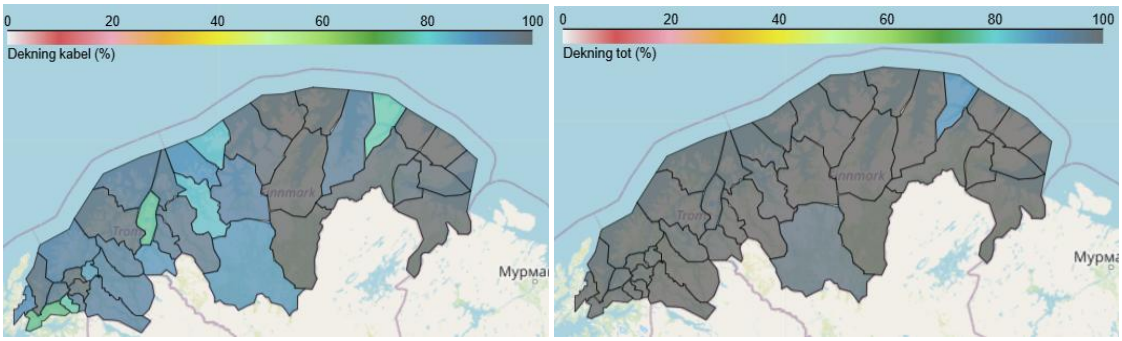


*Figur 32 Troms og Finnmark - Dekning kablet (til venstre), dekning totalt (til høyre)*

Dekningen for parallell kablet infrastruktur er best i de mest tettbygde kommunene som Sør-Varanger, Alta, Hammerfest, Tromsø og Harstad. Dersom FTB inkluderes, har de fleste husstandene i alle kommunene tilgang til to eller flere tilbydere.

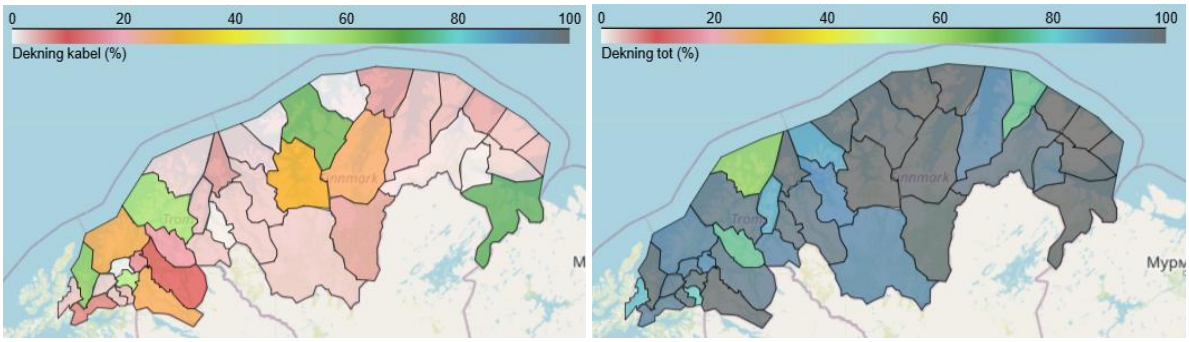


*Figur 33 Troms og Finnmark - Grad av parallell dekning - Kablet (til venstre), totalt (til høyre)*

Nedenstående figur gir en oversikt over utviklingen av dekning og parallell infrastruktur fra 2023 til 2024 for hver kommune, både for kablet bredbånd og fast bredbånd totalt.

| | | | Dekning (HP) | | | | Parallell infrastruktur (basert på HP) | | | |
|---|---|---|---|---|---|---|---|---|---|---|
| Fylke | Kommune | Antall husstander | KABLET Dekning 2023 | TOTALT Dekning 2023 | KABLET Dekning 2024 | TOTALT Dekning 2024 | KABLET 2+ tilbydere 2023 | TOTALT 2+ tilbydere 2023 | KABLET 2+ tilbydere 2024 | TOTALT 2+ tilbydere 2024 |
| TROMS | BALSFJORD | 2720 | 92,0 % | 99,9 % | 93,4 % | 99,2 % | 33,0 % | 60,9 % | 18,7 % | 75,6 % |
| TROMS | BARDU | 1861 | 96,1 % | 100,0 % | 93,0 % | 100,0 % | 57,4 % | 94,1 % | 26,1 % | 98,8 % |
| TROMS | DYRØY | 538 | 84,7 % | 99,6 % | 97,6 % | 100,0 % | 20,0 % | 96,0 % | 0,4 % | 93,3 % |
| TROMS | GRATANGEN | 539 | 95,5 % | 100,0 % | 77,7 % | 99,6 % | 50,4 % | 99,1 % | 2,8 % | 96,7 % |
| TROMS | HARSTAD | 11940 | 98,8 % | 100,0 % | 97,1 % | 100,0 % | 75,1 % | 98,4 % | 62,4 % | 98,7 % |
| TROMS | IBESTAD | 680 | 100,0 % | 100,0 % | 95,6 % | 99,3 % | 96,1 % | 98,7 % | 2,4 % | 95,7 % |
| TROMS | KARLSØY | 1121 | 97,9 % | 99,7 % | 94,4 % | 99,8 % | 38,4 % | 60,8 % | 2,1 % | 61,8 % |
| TROMS | KVÆFJORD | 1297 | 90,7 % | 99,7 % | 90,2 % | 99,9 % | 25,6 % | 96,7 % | 2,7 % | 82,7 % |
| TROMS | KVÆNANGEN | 590 | 85,0 % | 98,4 % | 82,9 % | 99,2 % | 4,6 % | 93,5 % | 2,5 % | 90,2 % |
| TROMS | KÅFJORD | 956 | 89,7 % | 100,0 % | 94,1 % | 99,9 % | 0,5 % | 99,5 % | 0,6 % | 96,4 % |
| TROMS | LAVANGEN | 448 | 99,8 % | 100,0 % | 94,0 % | 99,8 % | 95,9 % | 100,0 % | 3,3 % | 80,4 % |
| TROMS | LYNGEN | 1291 | 78,1 % | 99,6 % | 75,9 % | 99,5 % | 9,9 % | 94,9 % | 3,2 % | 85,6 % |
| TROMS | MÅLSELV | 3145 | 93,8 % | 99,9 % | 92,3 % | 100,0 % | 32,4 % | 92,0 % | 11,9 % | 95,1 % |
| TROMS | NORDREISA | 2216 | 91,7 % | 99,6 % | 94,9 % | 99,9 % | 6,9 % | 97,0 % | 2,5 % | 96,1 % |
| TROMS | SALANGEN | 999 | 96,9 % | 99,6 % | 97,8 % | 99,5 % | 64,9 % | 89,8 % | 53,0 % | 97,3 % |
| TROMS | SENJA | 6905 | 92,0 % | 99,9 % | 92,7 % | 99,8 % | 39,5 % | 92,6 % | 26,8 % | 93,0 % |
| TROMS | SKJERVØY | 1290 | 93,4 % | 99,8 % | 95,2 % | 99,8 % | 8,9 % | 97,6 % | 5,4 % | 99,0 % |
| TROMS | STORFJORD | 900 | 83,9 % | 98,7 % | 88,6 % | 99,6 % | 3,5 % | 86,5 % | 2,8 % | 92,2 % |
| TROMS | SØRREISA | 1591 | 93,3 % | 99,7 % | 87,2 % | 98,9 % | 58,5 % | 97,2 % | 17,3 % | 90,1 % |
| TROMS | TJELDSUND | 2002 | 91,3 % | 99,9 % | 74,9 % | 99,5 % | 34,0 % | 98,7 % | 6,5 % | 93,7 % |
| TROMS | TROMSØ | 38254 | 98,5 % | 100,0 % | 97,3 % | 99,9 % | 72,7 % | 99,3 % | 57,8 % | 96,3 % |
| FINNMARK | ALTA | 9471 | 96,4 % | 99,9 % | 92,4 % | 99,9 % | 45,7 % | 99,4 % | 29,8 % | 99,4 % |
| FINNMARK | BERLEVÅG | 475 | 100,0 % | 100,0 % | 99,4 % | 100,0 % | 6,7 % | 100,0 % | 4,6 % | 100,0 % |
| FINNMARK | BÅTSFJORD | 1034 | 100,0 % | 100,0 % | 99,3 % | 100,0 % | 7,0 % | 99,5 % | 3,0 % | 100,0 % |
| FINNMARK | GAMVIK | 517 | 76,3 % | 99,2 % | 77,6 % | 89,2 % | 6,9 % | 91,6 % | 3,5 % | 74,7 % |
| FINNMARK | HAMMERFEST | 5573 | 98,1 % | 99,9 % | 97,4 % | 99,9 % | 79,3 % | 99,5 % | 66,9 % | 99,0 % |
| FINNMARK | HASVIK | 512 | 95,6 % | 99,2 % | 82,8 % | 99,6 % | 4,2 % | 96,8 % | 1,2 % | 98,8 % |
| FINNMARK | KARASJOK | 1144 | 100,0 % | 100,0 % | 99,3 % | 100,0 % | 2,4 % | 97,2 % | 4,9 % | 98,3 % |
| FINNMARK | KAUTOKEINO | 1084 | 84,5 % | 98,6 % | 88,6 % | 96,9 % | 0,7 % | 95,9 % | 2,6 % | 91,8 % |
| FINNMARK | LEBESBY | 630 | 75,8 % | 99,5 % | 94,0 % | 100,0 % | 2,5 % | 92,9 % | 3,2 % | 92,4 % |
| FINNMARK | LOPPA | 454 | 85,6 % | 99,3 % | 89,0 % | 99,3 % | 11,8 % | 94,7 % | 2,2 % | 85,9 % |
| FINNMARK | MÅSØY | 468 | 100,0 % | 100,0 % | 100,0 % | 100,0 % | 3,4 % | 96,8 % | 0,9 % | 100,0 % |
| FINNMARK | NESSEBY | 434 | 99,1 % | 100,0 % | 97,2 % | 100,0 % | 1,6 % | 99,8 % | 0,7 % | 95,2 % |
| FINNMARK | NORDKAPP | 1537 | 100,0 % | 100,0 % | 99,8 % | 100,0 % | 9,4 % | 99,9 % | 5,2 % | 100,0 % |
| FINNMARK | PORSANGER | 1926 | 99,8 % | 100,0 % | 99,3 % | 99,8 % | 29,0 % | 99,1 % | 25,3 % | 98,9 % |
| FINNMARK | SØR-VARANGER | 4826 | 99,1 % | 99,9 % | 99,0 % | 100,0 % | 72,9 % | 98,7 % | 71,6 % | 99,5 % |
| FINNMARK | TANA | 1393 | 98,8 % | 99,7 % | 97,8 % | 99,6 % | 1,7 % | 93,8 % | 1,3 % | 96,9 % |
| FINNMARK | VADSØ | 2776 | 98,1 % | 100,0 % | 98,1 % | 100,0 % | 4,5 % | 100,0 % | 2,0 % | 99,7 % |
| FINNMARK | VARDØ | 1072 | 94,4 % | 100,0 % | 96,9 % | 100,0 % | 15,3 % | 100,0 % | 3,3 % | 99,2 % |

*Figur 34 Troms og Finnmark - Dekning og parallell infrastruktur[11] - 2023 og 2024*

[11] Det har vært negativ utvikling i dekningen for en rekke kommuner i både Troms og Finnmark. Dette skyldes at mange av tilbyderne har nedjustert sine dekningstall. F.eks. har AKSA Hjem justert dekningen i Alta, Kvænangen og Loppa. Nordkraft Fiber har gjort endringer i sitt dekningsgrunnlag i de fleste kommunene de er til stede (herunder Gratangen, Tjeldsund, Kvæfjord, og Ibestad). Hammerfest Energi har justert sine dekningstall i Hammerfest og Hasvik. Telenor har justert dekningen ved overtakelsen av Nordix, noe som også har konsekvenser for parallell dekning. GlobalConnect har justert sine dekningstall i Kvænangen og Lyngen. I tillegg er tall fra Bredbåndsfylket ved en feil tatt med i 2023. Vi har ikke justert tallene eller dataene for 2023, da det til tross for mange justeringer ikke innvirker på Nkoms vurderinger for markedsanalysene.

**Konkurrerende tilbydere**

Nedenstående figurer viser dekningen for de største tilbyderne i Troms og Finnmark. Dekningen for de nasjonale tilbyderne kan oppsummeres slik:

- Telenor har best kablet dekning i Troms, men har også noe kablet dekning i Finnmark. Dersom FTB inkluderes, har Telenor over 90 prosent dekning i alle kommuner, med unntak av Lyngen og Kåfjord.
- Telia har noe kablet dekning, men har FTB-dekning i alle kommuner.
- GlobalConnect har god dekning i Hammerfest, Tromsø og kommunene i Sør-Troms og er tilbyderen med den beste kablede dekningen i kommunene Gratangen og Lyngen.

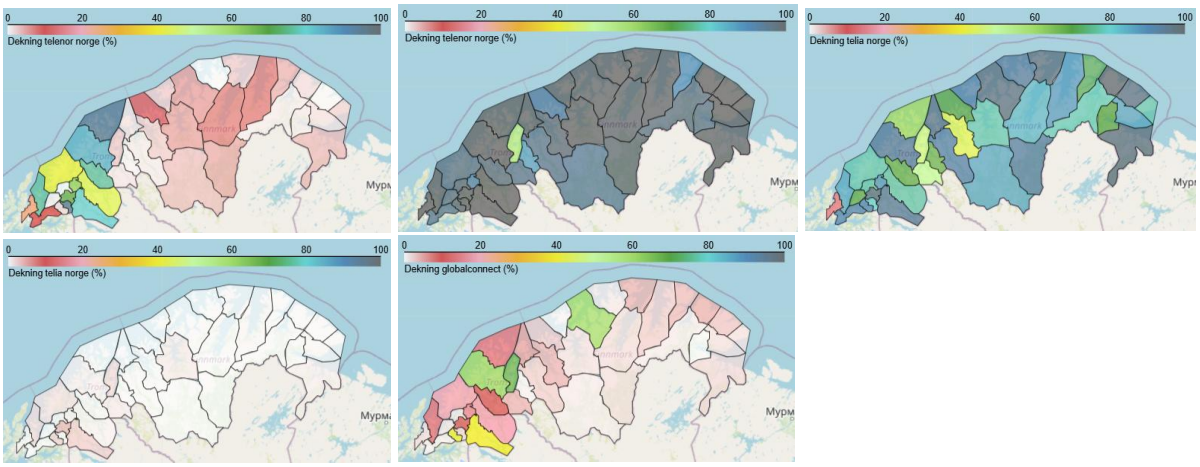


*Figur 35 Dekning fordelt på kommuner, nasjonale tilbydere - Telenor kablet (oppe til venstre), Telenor totalt (oppe midt), Telia totalt (oppe til høyre), Telia kablet (nede til venstre), GlobalConnect (nede til høyre)*

Dekningen er også ivaretatt av én regional tilbyder (Signal) og flere mindre, lokale tilbydere:

- Signal har noe tilstedeværelse i Troms (f.eks. beste dekning i Senja) og er tilbyderen med beste dekning i kommunene Lebesby og Gamvik i Finnmark. Signal har også god dekning i bl.a. Alta og Sør-Varanger.
- Trollfjord Bredbånd, som har sitt hovedsete i Nordland, har også noe tilstedeværelse i Troms, spesielt i kommunene Ibestad og Salangen.
- Nordkraft Fiber er spesielt til stede med dekning sør i Troms, rundt Harstad.

I Finnmark er det spesielt fem selskaper som dekker hver sitt område:

- AKSA Hjem i kommunene rundt Alta (Alta, Loppa og Kvænangen).
- 3net i Nordreisa, Skjervøy, Kåfjord, Storfjord og Kautokeino.
- Hammerfest Energi Bredbånd i Hammerfest og Hasvik.
- Infranord i Måsøy, Nordkapp, Porsanger og Karasjok.
- Varanger Kraftfiber har den beste dekningen i kommunene i og rundt Sør-Varanger (Tana, Nesseby, Balsfjord, Båtsfjord, Vardø, Vadsø og Sør-Varanger).

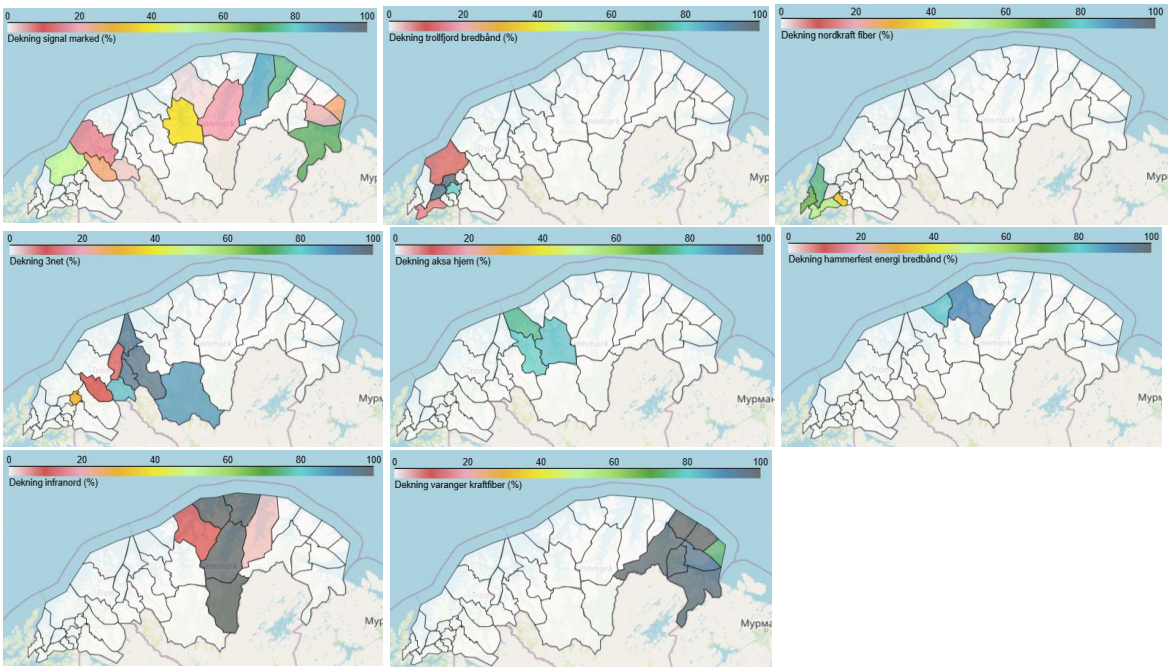


*Figur 36 Dekning fordelt på kommuner, regionale og lokale tilbydere - Signal (oppe til venstre), Trollfjord Bredbånd (oppe midt), Nordkraft Fiber (oppe til høyre), 3net (midt til venstre), AKSA Hjem (midt midt), Hammerfest Energi Bredbånd (midt til høyre), Infranord (nede til venstre), Varanger Kraftfiber (nede til høyre)*

Dette oppsummeres i nedenstående tabell som sorterer kommunene etter de tilbyderne som har best kablet dekning i kommunen.

| | | 2023 | | | | 2024 | | | |
|---|---|---|---|---|---|---|---|---|---|
| | | Største | | Nest største | | Største | | Nest største | |
| Kommune | Antall husstander | Tilbyder | Andeler dekket | Tilbyder | Andeler dekket | Tilbyder | Andeler dekket | Tilbyder | Andeler dekket |
| NORDREISA | 2216 | 3net | 91,2 % | bredbåndsfyll | 4,4 % | 3net | 94,9 % | globalconnec | 2,0 % |
| SKJERVØY | 1290 | 3net | 93,0 % | bredbåndsfyll | 4,8 % | 3net | 94,8 % | globalconnec | 4,6 % |
| KÅFJORD | 956 | 3net | 89,5 % | bredbåndsfyll | 0,6 % | 3net | 94,1 % | telenor norge | 0,3 % |
| KAUTOKEINO | 1084 | 3net | 84,4 % | globalconnec | 0,7 % | 3net | 87,6 % | telenor norge | 3,0 % |
| STORFJORD | 900 | 3net | 79,1 % | bredbåndsfyll | 3,3 % | 3net | 83,3 % | globalconnec | 3,7 % |
| ALTA | 9471 | aksa hjem | 94,5 % | signal bredbå | 46,4 % | aksa hjem | 81,8 % | signal markec | 37,8 % |
| KVÆNANGEN | 590 | aksa hjem | 85,0 % | globalconnec | 4,2 % | aksa hjem | 79,5 % | globalconnec | 3,6 % |
| LOPPA | 454 | aksa hjem | 76,5 % | eltele | 9,1 % | aksa hjem | 75,8 % | telenor norge | 13,0 % |
| LYNGEN | 1291 | globalconnect | 70,1 % | bredbåndsfyll | 10,0 % | globalconnec | 66,8 % | 3net | 8,2 % |
| GRATANGEN | 539 | nordkraft fiber | 94,2 % | globalconnec | 48,7 % | globalconnec | 42,3 % | nordkraft fibe | 34,7 % |
| HAMMERFEST | 5573 | hammerfest ener | 92,9 % | globalconnec | 64,8 % | hammerfest e | 89,8 % | globalconnec | 58,1 % |
| HASVIK | 512 | hammerfest ener | 95,6 % | cnd | 2,2 % | hammerfest e | 81,4 % | telenor norge | 2,3 % |
| MÅSØY | 468 | infranord | 100,0 % | eltele | 2,4 % | infranord | 100,0 % | globalconnec | 0,9 % |
| NORDKAPP | 1537 | infranord | 100,0 % | eltele | 6,6 % | infranord | 99,8 % | globalconnec | 3,4 % |
| KARASJOK | 1144 | infranord | 100,0 % | globalconnec | 1,0 % | infranord | 99,3 % | telenor norge | 4,0 % |
| PORSANGER | 1926 | infranord | 99,8 % | signal bredbå | 25,4 % | infranord | 99,2 % | signal markec | 19,1 % |
| KVÆFJORD | 1297 | nordkraft fiber | 89,6 % | telenor norge | 24,1 % | nordkraft fibe | 67,8 % | telenor norge | 23,8 % |
| TJELDSUND | 2002 | nordkraft fiber | 90,1 % | bredbåndsfyll | 25,3 % | nordkraft fibe | 54,2 % | trollfjord bred | 16,1 % |
| LEBESBY | 630 | signal bredbånd | 70,1 % | infranord | 2,4 % | signal markec | 85,2 % | telenor norge | 6,7 % |
| GAMVIK | 517 | signal bredbånd | 73,1 % | eltele | 3,6 % | signal markec | 74,7 % | telenor norge | 3,7 % |
| SENJA | 6905 | signal bredbånd | 47,1 % | telenor norge | 37,7 % | signal markec | 49,6 % | telenor norge | 42,9 % |
| KARLSØY | 1121 | telenor norge | 93,8 % | nordix data | 37,3 % | telenor norge | 94,2 % | globalconnec | 1,4 % |
| LAVANGEN | 448 | nordix data | 99,5 % | telenor norge | 96,1 % | telenor norge | 94,0 % | globalconnec | 1,8 % |
| TROMSØ | 38254 | telenor norge | 85,6 % | globalconnec | 64,2 % | telenor norge | 84,3 % | globalconnec | 58,6 % |
| BARDU | 1861 | telenor norge | 80,2 % | globalconnec | 39,3 % | telenor norge | 80,2 % | globalconnec | 37,0 % |
| BALSFJORD | 2720 | telenor norge | 74,6 % | signal bredbå | 24,9 % | telenor norge | 76,5 % | signal markec | 24,2 % |
| HARSTAD | 11940 | nordkraft fiber | 91,9 % | telenor norge | 77,0 % | telenor norge | 76,3 % | nordkraft fibe | 74,0 % |
| SØRREISA | 1591 | bredbåndsfylket | 69,5 % | telenor norge | 58,2 % | telenor norge | 61,6 % | 3net | 24,8 % |
| MÅLSELV | 3145 | telenor norge | 44,1 % | bardufoss kal | 41,3 % | telenor norge | 44,8 % | bardufoss kal | 41,0 % |
| IBESTAD | 680 | nordkraft fiber | 98,5 % | bredbåndsfyll | 92,1 % | trollfjord bred | 95,6 % | globalconnec | 1,0 % |
| SALANGEN | 999 | trollfjord bredbån | 78,7 % | telenor norge | 73,0 % | trollfjord bred | 79,8 % | telenor norge | 68,3 % |
| DYRØY | 538 | trollfjord bredbån | 63,7 % | bredbåndsfyll | 22,5 % | trollfjord bred | 69,9 % | globalconnec | 0,9 % |
| BÅTSFJORD | 1034 | varanger kraftfibe | 100,0 % | eltele | 3,3 % | varanger kraf | 99,3 % | globalconnec | 2,4 % |
| BERLEVÅG | 475 | varanger kraftfibe | 100,0 % | globalconnec | 3,4 % | varanger kraf | 99,2 % | globalconnec | 3,4 % |
| TANA | 1393 | varanger kraftfibe | 98,6 % | eltele | 0,9 % | varanger kraf | 97,8 % | globalconnec | 0,6 % |
| NESSEBY | 434 | varanger kraftfibe | 99,1 % | globalconnec | 0,9 % | varanger kraf | 97,2 % | telenor norge | 0,7 % |
| SØR-VARANG | 4826 | varanger kraftfibe | 95,7 % | signal bredbå | 75,8 % | varanger kraf | 96,9 % | signal markec | 71,8 % |
| VADSØ | 2776 | varanger kraftfibe | 95,4 % | signal bredbå | 4,2 % | varanger kraf | 94,2 % | signal markec | 3,9 % |
| VARDØ | 1072 | varanger kraftfibe | 80,5 % | signal bredbå | 17,2 % | varanger kraf | 73,1 % | signal markec | 24,2 % |

*Figur 37 Dekningsdata kablet bredbånd - Kommuner sortert etter de tilbyderne som har best kablet dekning*

**Fordelingen av tilbydernes markedsandeler**

Nedenstående figur viser markedsandelene for de største tilbyderne i Troms og Finnmark.

- Lokale og regionale tilbyderne har høye markedsandeler i hver sine områder. Spesielt fremtredende er dette i Finnmark, hvor tilbyderne 3net, AKSA Hjem, Hammerfest Energi Bredbånd, Infranord og Varanger Kraftfiber har høye markedsandeler i sine dekningsområder.
- Signal, som er en regional aktør, er største tilbyder i Lebesby og Gamvik og nest største tilbyder i Alta, Porsanger og Sør-Varanger i Finnmark. Signal er også til stede i Troms og er største tilbyder i Senja kommune og nest størst i Balsfjord.
- I Troms er Trollfjord Bredbånd og Nordkraft Fiber største tilbyder i tre kommuner hver.
- I Troms har nasjonale aktører forholdsvis høye markedsandeler i de tettbygde kommunene og flere omkringliggende kommuner. Telenor er største tilbyder i seks kommuner, og GlobalConnect er største tilbyder i to kommuner.

Utviklingen fra 2023 til 2024 viser at det er forholdsvis små endringer i markedsandelene, med unntak av i enkelte mindre kommuner.

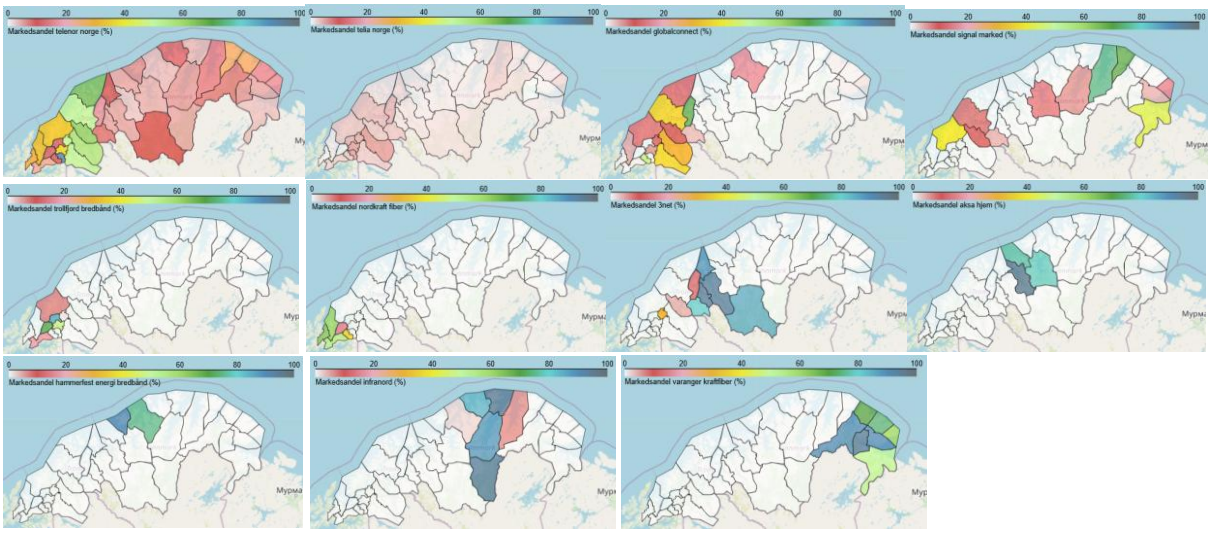


*Figur 38 Tilbydernes markedsandeler (abonnement) fordelt på kommuner - Telenor (oppe til venstre), Telia (oppe nummer to fra venstre), GlobalConnect (oppe nummer to fra høyre), Signal (oppe til høyre), Trollfjord Bredbånd (midt til venstre), Nordkraft Fiber, (midt nummer to fra venstre), 3net (midt nummer to fra høyre), AKSA Hjem (midt til høyre), Hammerfest Energi Bredbånd (nede til venstre), Infranord (nede midt), Varanger Kraftfiber (nede til høyre)*

Markedsandelene er oppsummert i nedenstående tabell som sorterer kommunene etter de tilbyderne som har de høyeste markedsandelene i kommunen.

| | | 2023 | | | | 2024 | | | |
|---|---|---|---|---|---|---|---|---|---|
| | | Størst | | Nest størst | | Største | | Nest største | |
| Fylke | Kommune | Tilbyder | Andel | Tilbyder | Andel | Tilbyder | Andel | Tilbyder | Andel |
| TROMS | KÅFJORD | 3net | 94,5 % | telenor norge | 4,5 % | 3net | 93,2 % | telenor norge | 4,9 % |
| TROMS | NORDREISA | 3net | 93,5 % | telenor norge | 5,2 % | 3net | 92,9 % | telenor norge | 4,8 % |
| TROMS | SKJERVØY | 3net | 88,7 % | telenor norge | 9,3 % | 3net | 88,3 % | telenor norge | 9,2 % |
| FINNMARK | KAUTOKEINO | 3net | 86,7 % | telenor norge | 8,4 % | 3net | 83,7 % | telenor norge | 9,5 % |
| TROMS | STORFJORD | 3net | 85,1 % | telenor norge | 7,5 % | 3net | 80,2 % | telenor norge | 7,7 % |
| TROMS | KVÆNANGEN | aksa hjem | 95,9 % | telenor norge | 2,6 % | aksa hjem | 95,2 % | telenor norge | 2,6 % |
| FINNMARK | ALTA | aksa hjem | 71,8 % | signal bredbå | 21,7 % | aksa hjem | 79,0 % | signal markec | 15,2 % |
| FINNMARK | LOPPA | aksa hjem | 78,5 % | telenor norge | 19,5 % | aksa hjem | 76,7 % | telenor norge | 21,5 % |
| TROMS | MÅLSELV | bardufoss kal | 39,0 % | telenor norge | 34,6 % | bardufoss kal | 36,1 % | telenor norge | 36,1 % |
| TROMS | LYNGEN | globalconnec | 64,4 % | telenor norge | 19,9 % | globalconnec | 68,4 % | telenor norge | 17,4 % |
| TROMS | GRATANGEN | globalconnec | 56,2 % | nordkraft fibe | 33,6 % | globalconnec | 47,6 % | nordkraft fibe | 36,4 % |
| FINNMARK | HASVIK | hammerfest ( | 87,5 % | telenor norge | 8,7 % | hammerfest ( | 90,2 % | telenor norge | 6,1 % |
| FINNMARK | HAMMERFEST | hammerfest ( | 71,9 % | globalconnec | 19,2 % | hammerfest ( | 74,5 % | globalconnec | 17,1 % |
| FINNMARK | NORDKAPP | infranord | 94,9 % | telenor norge | 3,7 % | infranord | 94,1 % | telenor norge | 3,9 % |
| FINNMARK | KARASJOK | infranord | 93,8 % | telenor norge | 4,8 % | infranord | 92,8 % | telenor norge | 4,7 % |
| FINNMARK | PORSANGER | infranord | 86,6 % | signal bredbå | 7,0 % | infranord | 88,1 % | signal markec | 5,4 % |
| FINNMARK | MÅSØY | infranord | 90,5 % | telenor norge | 5,9 % | infranord | 83,7 % | telenor norge | 12,6 % |
| TROMS | KVÆFJORD | nordkraft fibe | 65,9 % | telenor norge | 30,0 % | nordkraft fibe | 63,8 % | telenor norge | 28,3 % |
| TROMS | HARSTAD | nordkraft fibe | 49,1 % | telenor norge | 43,1 % | nordkraft fibe | 60,3 % | telenor norge | 32,6 % |
| TROMS | TJELDSUND | nordkraft fibe | 51,3 % | telenor norge | 23,9 % | nordkraft fibe | 54,2 % | telenor norge | 22,6 % |
| FINNMARK | LEBESBY | signal bredbå | 74,2 % | telenor norge | 15,9 % | signal markec | 74,7 % | telenor norge | 15,1 % |
| FINNMARK | GAMVIK | signal bredbå | 70,1 % | telenor norge | 22,8 % | signal markec | 67,9 % | telenor norge | 25,2 % |
| TROMS | SENJA | signal bredbå | 42,8 % | telenor norge | 34,7 % | signal markec | 39,5 % | telenor norge | 33,9 % |
| TROMS | LAVANGEN | telenor norge | 94,7 % | telia norge | 4,0 % | telenor norge | 90,8 % | telia norge | 4,7 % |
| TROMS | KARLSØY | telenor norge | 75,6 % | nextgentel | 22,8 % | telenor norge | 65,6 % | nextgentel | 18,9 % |
| TROMS | BALSFJORD | telenor norge | 66,6 % | signal bredbå | 15,2 % | telenor norge | 62,1 % | signal markec | 12,2 % |
| TROMS | BARDU | telenor norge | 60,6 % | globalconnec | 16,0 % | telenor norge | 51,6 % | globalconnec | 36,6 % |
| TROMS | TROMSØ | telenor norge | 55,9 % | globalconnec | 33,6 % | telenor norge | 51,4 % | globalconnec | 36,0 % |
| TROMS | SØRREISA | 3net | 55,0 % | telenor norge | 18,5 % | telenor norge | 49,4 % | 3net | 30,3 % |
| TROMS | DYRØY | trollfjord bred | 89,3 % | telenor norge | 7,1 % | trollfjord bred | 85,2 % | telenor norge | 8,5 % |
| TROMS | IBESTAD | trollfjord bred | 82,1 % | telenor norge | 15,7 % | trollfjord bred | 69,0 % | nordkraft fibe | 16,0 % |
| TROMS | SALANGEN | trollfjord bred | 56,9 % | telenor norge | 37,9 % | trollfjord bred | 48,5 % | telenor norge | 36,8 % |
| FINNMARK | NESSEBY | varanger kraf | 92,6 % | telenor norge | 5,9 % | varanger kraf | 93,2 % | telenor norge | 5,7 % |
| FINNMARK | VADSØ | varanger kraf | 86,8 % | signal bredbå | 6,0 % | varanger kraf | 89,5 % | telenor norge | 4,6 % |
| FINNMARK | TANA | varanger kraf | 90,1 % | telenor norge | 7,3 % | varanger kraf | 89,4 % | telenor norge | 7,4 % |
| FINNMARK | BÅTSFJORD | varanger kraf | 72,0 % | telenor norge | 21,1 % | varanger kraf | 72,8 % | telenor norge | 16,2 % |
| FINNMARK | BERLEVÅG | varanger kraf | 66,8 % | telenor norge | 28,9 % | varanger kraf | 70,1 % | telenor norge | 25,2 % |
| FINNMARK | VARDØ | varanger kraf | 57,6 % | telenor norge | 18,8 % | varanger kraf | 60,1 % | telenor norge | 17,1 % |
| FINNMARK | SØR-VARANG | varanger kraf | 49,5 % | signal bredbå | 46,0 % | varanger kraf | 50,3 % | signal markec | 44,1 % |

*Figur 39 Markedsandeler - Kommuner sortert etter de tilbyderne som har de høyeste markedsandelene*

# 7. Vestland

Vestland hadde ved utgangen av 2024 en dekning for 1 Gbit/s på 98,1 prosent. 95,5 prosent av husstandene tilgang til fiberdekning. Dersom FTB inkluderes, har alle kommuner dekning på minimum 99,4 prosent.

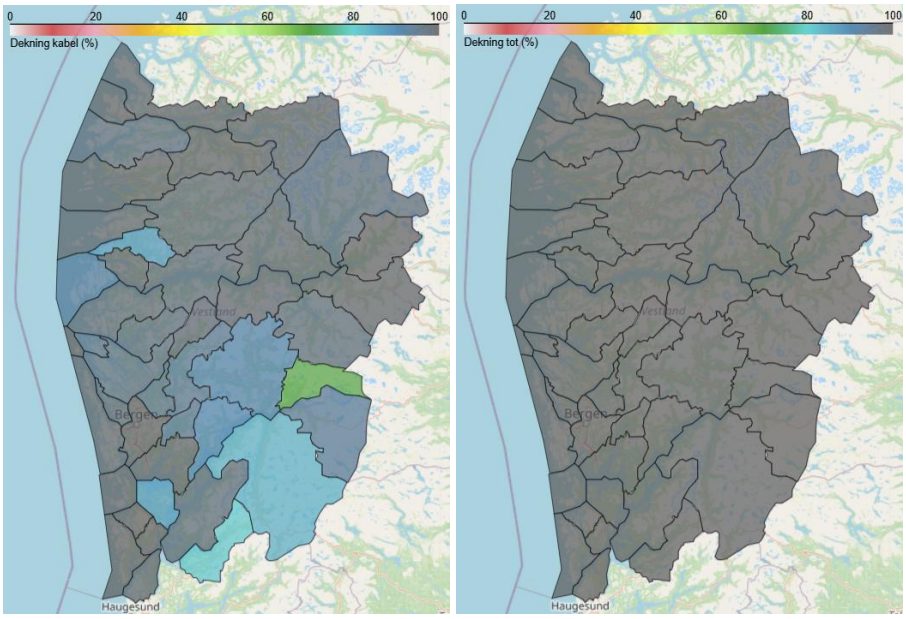


*Figur 40 Vestland - Dekning kablet (til venstre), dekning totalt (til høyre)*

Utbyggingen av parallell kablet infrastruktur er begrenset. Området med høyest dekning av parallell kablet infrastruktur strekker seg i et belte gjennom kommunene fra Bergen til Lærdal. Generelt er det kommunene i tidligere Hordaland som har mest utbygd parallell kablet infrastruktur, mens det i tidligere Sogn og Fjordane er svært lav grad av parallell kablet dekning. Unntakene er Lærdal og Aurland, som til gjengjeld har en høy grad av parallell kablet infrastruktur. Dersom FTB inkluderes, er parallelldekningen vesentlig bedre i alle kommuner, med best parallell dekning sør og øst i fylket.

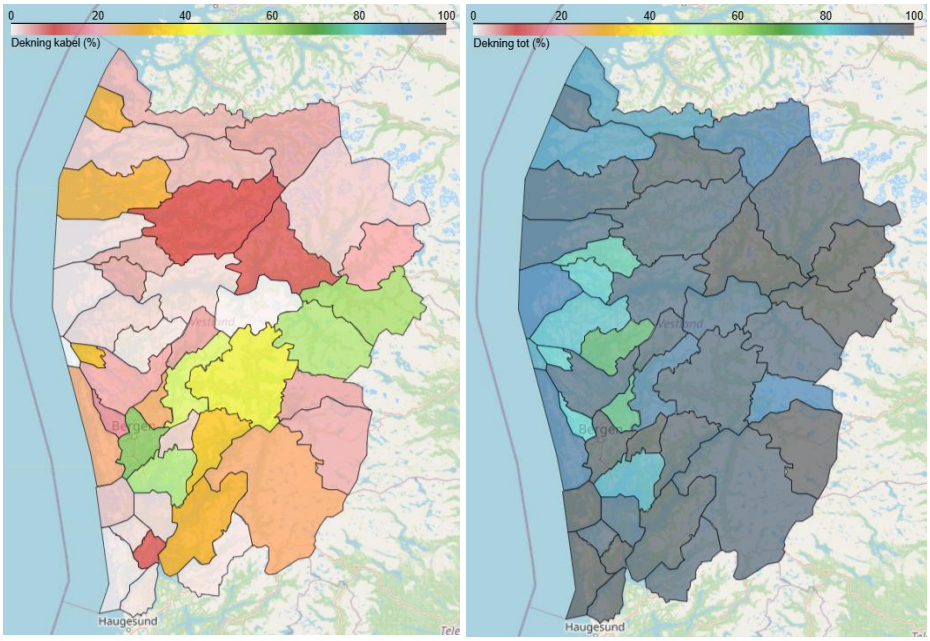


*Figur 41 Vestland - Grad av parallell dekning - Kablet (til venstre), totalt (til høyre)*

Nedenstående tabell gir en oversikt over utviklingen av dekning og parallell infrastruktur fra 2023 til 2024 for hver kommune, både for kablet bredbånd og fast bredbånd totalt.

| Kommune | Antall husstander | KABLET Dekning 2023 | TOTALT Dekning 2023 | KABLET Dekning 2024 | TOTALT Dekning 2024 | KABLET 2+ tilbydere 2023 | TOTALT 2+ tilbydere 2023 | KABLET 2+ tilbydere 2024 | TOTALT 2+ tilbydere 2024 |
|---|---|---|---|---|---|---|---|---|---|
| ALVER | 12797 | 86,0 % | 99,9 % | 96,3 % | 100,0 % | 10,9 % | 95,1 % | 20,9 % | 95,1 % |
| ASKVOLL | 1316 | 97,8 % | 100,0 % | 98,8 % | 100,0 % | 0,9 % | 97,1 % | 1,5 % | 94,7 % |
| ASKØY | 11975 | 98,1 % | 100,0 % | 97,9 % | 100,0 % | 19,8 % | 91,0 % | 16,8 % | 80,0 % |
| AURLAND | 826 | 98,0 % | 100,0 % | 97,5 % | 100,0 % | 55,6 % | 99,7 % | 57,4 % | 96,1 % |
| AUSTEVOLL | 2190 | 99,5 % | 100,0 % | 99,5 % | 100,0 % | 0,6 % | 99,4 % | 3,1 % | 99,8 % |
| AUSTRHEIM | 1306 | 93,9 % | 100,0 % | 95,6 % | 100,0 % | 33,1 % | 93,3 % | 32,4 % | 79,9 % |
| BERGEN | 142284 | 99,3 % | 100,0 % | 99,5 % | 100,0 % | 61,2 % | 97,6 % | 64,4 % | 98,1 % |
| BJØRNAFJORDE | 10989 | 98,1 % | 100,0 % | 98,9 % | 100,0 % | 30,1 % | 77,7 % | 55,5 % | 84,5 % |
| BREMANGER | 1527 | 96,0 % | 100,0 % | 97,4 % | 99,9 % | 3,6 % | 85,7 % | 2,8 % | 86,8 % |
| BØMLO | 5101 | 100,0 % | 100,0 % | 100,0 % | 100,0 % | 0,6 % | 99,9 % | 1,0 % | 99,9 % |
| EIDFJORD | 456 | 52,8 % | 98,7 % | 93,9 % | 100,0 % | 1,3 % | 91,8 % | 4,4 % | 99,1 % |
| ETNE | 1796 | 94,9 % | 99,7 % | 81,6 % | 99,7 % | 5,0 % | 98,3 % | 1,2 % | 96,4 % |
| FEDJE | 238 | 99,6 % | 100,0 % | 100,0 % | 100,0 % | 0,0 % | 99,6 % | 0,0 % | 85,3 % |
| FITJAR | 1309 | 99,9 % | 100,0 % | 100,0 % | 100,0 % | 0,6 % | 99,1 % | 1,7 % | 96,0 % |
| FJALER | 1265 | 76,9 % | 97,6 % | 87,7 % | 99,4 % | 2,1 % | 76,1 % | 4,2 % | 78,0 % |
| GLOPPEN | 2522 | 99,0 % | 100,0 % | 99,5 % | 100,0 % | 2,6 % | 97,2 % | 3,9 % | 98,0 % |
| GULEN | 1022 | 96,7 % | 99,8 % | 98,0 % | 100,0 % | 0,8 % | 49,4 % | 2,0 % | 82,3 % |
| HYLLESTAD | 602 | 92,0 % | 99,5 % | 98,8 % | 99,8 % | 16,1 % | 95,2 % | 4,7 % | 80,6 % |
| HØYANGER | 1873 | 98,0 % | 99,9 % | 97,8 % | 99,9 % | 0,7 % | 98,3 % | 1,7 % | 94,9 % |
| KINN | 7541 | 99,3 % | 100,0 % | 99,3 % | 100,0 % | 20,3 % | 91,4 % | 28,6 % | 95,7 % |
| KVAM | 3685 | 89,8 % | 99,9 % | 90,9 % | 100,0 % | 22,7 % | 97,6 % | 33,7 % | 97,7 % |
| KVINNHERAD | 5884 | 94,1 % | 99,9 % | 97,5 % | 100,0 % | 12,6 % | 97,6 % | 29,6 % | 98,3 % |
| LUSTER | 2323 | 97,0 % | 99,8 % | 97,4 % | 99,8 % | 1,3 % | 95,4 % | 2,6 % | 98,1 % |
| LÆRDAL | 1000 | 98,8 % | 100,0 % | 99,0 % | 100,0 % | 59,4 % | 100,0 % | 59,9 % | 99,0 % |
| MASFJORDEN | 743 | 94,7 % | 99,9 % | 97,0 % | 99,9 % | 1,4 % | 72,1 % | 1,2 % | 73,9 % |
| MODALEN | 161 | 96,8 % | 98,7 % | 98,1 % | 100,0 % | 1,3 % | 98,7 % | 5,0 % | 96,3 % |
| OSTERØY | 3562 | 94,4 % | 99,5 % | 95,7 % | 99,5 % | 23,1 % | 82,4 % | 25,0 % | 75,2 % |
| SAMNANGER | 1105 | 89,9 % | 99,9 % | 94,5 % | 100,0 % | 1,5 % | 99,7 % | 2,4 % | 99,2 % |
| SOGNDAL | 5568 | 98,2 % | 99,9 % | 98,5 % | 99,9 % | 7,2 % | 99,1 % | 9,0 % | 99,6 % |
| SOLUND | 312 | 86,7 % | 99,7 % | 93,3 % | 99,7 % | 0,6 % | 95,1 % | 1,3 % | 89,7 % |
| STAD | 4114 | 97,3 % | 100,0 % | 98,6 % | 99,9 % | 5,7 % | 82,4 % | 4,1 % | 86,3 % |
| STORD | 8338 | 99,1 % | 100,0 % | 99,6 % | 100,0 % | 9,9 % | 99,7 % | 11,6 % | 99,4 % |
| STRYN | 3098 | 98,4 % | 100,0 % | 98,9 % | 100,0 % | 4,9 % | 91,9 % | 5,1 % | 91,5 % |
| SUNNFJORD | 9628 | 97,9 % | 99,9 % | 98,3 % | 99,9 % | 16,0 % | 94,2 % | 10,1 % | 96,1 % |
| SVEIO | 2418 | 97,9 % | 100,0 % | 98,6 % | 100,0 % | 0,3 % | 98,6 % | 1,2 % | 98,4 % |
| TYSNES | 1367 | 99,9 % | 100,0 % | 87,3 % | 99,9 % | 50,9 % | 97,9 % | 1,9 % | 95,2 % |
| ULLENSVANG | 5177 | 69,4 % | 99,3 % | 84,7 % | 99,7 % | 16,4 % | 93,6 % | 24,7 % | 96,6 % |
| ULVIK | 494 | 62,6 % | 99,4 % | 70,4 % | 99,8 % | 1,9 % | 95,1 % | 4,9 % | 89,7 % |
| VAKSDAL | 1778 | 89,6 % | 99,4 % | 94,4 % | 99,8 % | 30,1 % | 90,2 % | 45,9 % | 91,6 % |
| VIK | 1140 | 98,4 % | 99,8 % | 98,6 % | 99,9 % | 0,3 % | 90,3 % | 0,4 % | 94,6 % |
| VOSS | 7297 | 93,0 % | 99,7 % | 91,6 % | 99,6 % | 41,2 % | 98,2 % | 42,4 % | 96,2 % |
| ÅRDAL | 2526 | 99,7 % | 100,0 % | 99,6 % | 100,0 % | 68,5 % | 99,7 % | 20,9 % | 99,7 % |
| ØYGARDEN | 16530 | 98,2 % | 100,0 % | 98,8 % | 100,0 % | 15,9 % | 94,7 % | 24,2 % | 91,9 % |

*Figur 42 Vestland - Dekning og parallell infrastruktur[12] - 2023 og 2024*

[12] Enivest har gjennomgående nedjustert sine dekningstall i kommunene de er til stede, inkludert kommuner hvor de har overtatt privatkundene til tidligere Eviny Breiband. Dette er kommuner som Tysnes, Høyanger og Etne. Det er også andre tilbydere som har nedjustert sine dekningstall, herunder Telenor i Askøy og Tysnes, Telia i Austevoll, Voss Fiber i Voss og Årdalsnett i Aurland.

**Konkurrerende tilbydere**

Nedenstående figurer viser dekningen for de største tilbyderne i Vestland. Telenor er til stede med dekning for kablet bredbånd i de fleste kommunene, men har høyest dekning for kablet bredbånd i Bergensområdet og spesielt i kommunene nord for Bergen (Nordhordland og Ytre Sogn). Dersom FTB inkluderes, øker dekningen for Telenor i hele fylket. Både Telia og GlobalConnect har begrenset dekning for kablet bredbånd i Vestland. Telia har noe kablet dekning i Bergen og omliggende kommuner, men har til gjengjeld dekning for FTB i alle kommuner i Vestland.

Ellers dekker de regionale og lokale tilbyderne Bergen Fiber, Enivest og Sognenett store områder i midtre og nordlige deler av fylket (Nordfjord, Sunnfjord, Indre Sogn, Ytre Sogn, Nordhordland og Midthordland). I øvrige deler av fylket er det mange mindre tilbydere hvor dekningen er begrenset til én eller noen få kommuner. I tillegg har Haugaland Kraft Fiber, som har sin hovedaktivitet i nordre del av Rogaland, god dekning i kommunene Stord, Sveio, Ullensvang og til dels Etne, helt sør i Vestland.

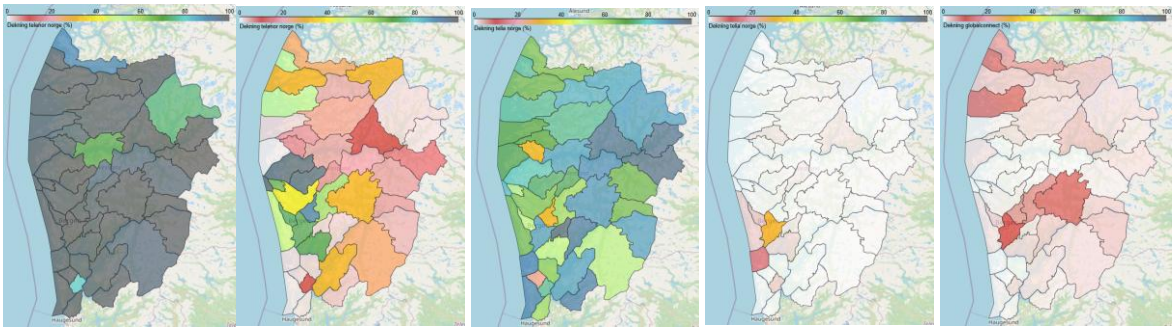

*Figur 43 Dekning fordelt på kommuner, nasjonale tilbydere - Telenor totalt (til venstre), Telenor kablet (nummer to fra venstre), Telia totalt (midt), Telia kablet (nummer to fra høyre), GlobalConnect (til høyre)*

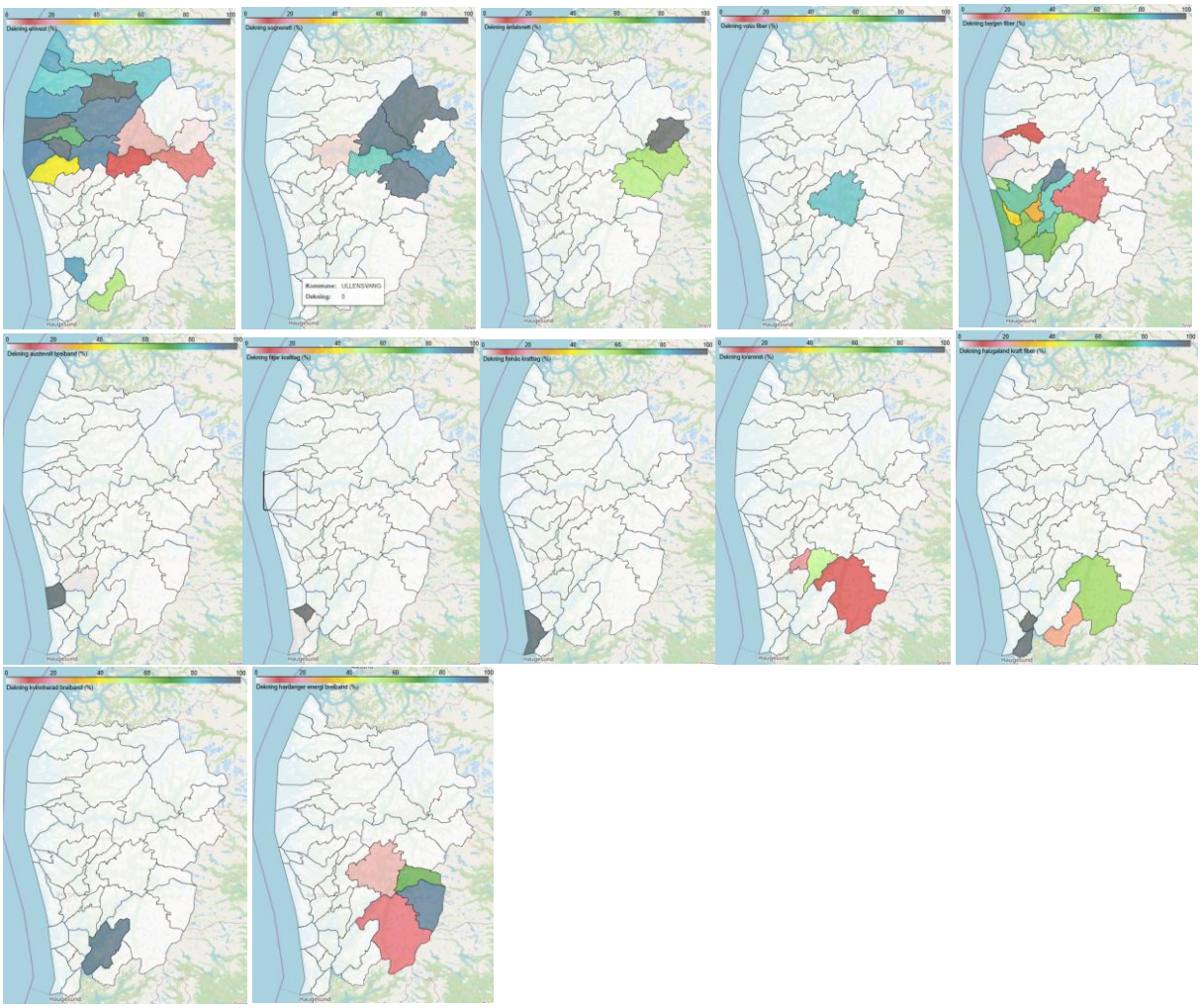


*Figur 44 Dekning fordelt på kommuner, regionale og lokale tilbydere - Enivest (oppe til venstre), Sognenett (oppe nummer to fra venstre), Årdalsnett (oppe midt), Voss Fiber (oppe nummer to fra høyre), Bergen Fiber (oppe til høyre), Austevoll Breiband (midt til venstre), Fitjar Kraftlag (midt nummer to fra venstre), Finnås Kraftlag (midt midt), Kvamnet (midt nummer to fra høyre), Haugaland Kraft Fiber (midt til høyre), Kvinnherad Breiband (nede til venstre), Hardanger Energi Breiband (nede til høyre)*

Nedenstående tabell oppsummerer dekningen for kablet bredbånd og sorterer kommunene etter de tilbyderne som har best dekning i den enkelte kommune.

| | 2023 | | | | 2024 | | | |
|---|---|---|---|---|---|---|---|---|
| | Største | | Nest største | | Største | | Nest største | |
| Kommune | Tilbyder | Andeler dekket | Tilbyder | Andeler dekket | Tilbyder | Andeler dekket | Tilbyder | Andeler dekket |
| AUSTEVOLL | austevoll breiban( | 65,0 % | telia norge | 33,6 % | austevoll breiban( | 85,7 % | telia norge | 14,6 % |
| MODALEN | bergen fiber | 94,9 % | eviny digital | 2,5 % | bergen fiber | 95,0 % | telenor norge | 5,6 % |
| VAKSDAL | bergen fiber | 75,2 % | telenor norge | 38,7 % | bergen fiber | 78,9 % | telenor norge | 58,6 % |
| SAMNANGER | bergen fiber | 74,8 % | kvamnet | 14,9 % | bergen fiber | 76,6 % | kvamnet | 17,7 % |
| ALVER | bergen fiber | 65,0 % | telenor norge | 30,3 % | bergen fiber | 75,7 % | telenor norge | 40,1 % |
| ØYGARDEN | bergen fiber | 70,8 % | telenor norge | 39,5 % | bergen fiber | 72,1 % | telenor norge | 48,0 % |
| KVAM | bergen fiber | 54,7 % | kvamnet | 48,4 % | bergen fiber | 60,6 % | kvamnet | 49,9 % |
| GLOPPEN | enivest | 98,3 % | telenor norge | 2,6 % | enivest | 88,3 % | telenor norge | 4,4 % |
| ASKVOLL | enivest | 97,8 % | telenor norge | 0,9 % | enivest | 88,1 % | telenor norge | 1,9 % |
| TYSNES | eviny breiband | 99,9 % | telenor norge | 50,7 % | enivest | 87,3 % | telenor norge | 1,9 % |
| SUNNFJORD | enivest | 92,7 % | telenor norge | 19,4 % | enivest | 79,5 % | telenor norge | 22,1 % |
| HØYANGER | enivest | 93,5 % | telenor norge | 3,4 % | enivest | 76,8 % | telenor norge | 4,8 % |
| SOLUND | enivest | 86,4 % | globalconnect | 0,6 % | enivest | 73,4 % | bergen fiber | 1,9 % |
| KINN | enivest | 83,9 % | telenor norge | 32,3 % | enivest | 68,2 % | telenor norge | 50,7 % |
| STAD | enivest | 78,6 % | telenor norge | 23,2 % | enivest | 66,9 % | telenor norge | 25,0 % |
| STRYN | enivest | 71,2 % | telenor norge | 30,0 % | enivest | 66,3 % | telenor norge | 30,4 % |
| HYLLESTAD | enivest | 92,0 % | telenor norge | 16,1 % | enivest | 65,4 % | telenor norge | 17,1 % |
| BREMANGER | enivest | 68,7 % | telenor norge | 30,6 % | enivest | 61,2 % | telenor norge | 31,0 % |
| ETNE | eviny breiband | 74,2 % | haugaland kraft fil | 22,4 % | enivest | 56,2 % | haugaland kraft fil | 22,9 % |
| FJALER | enivest | 63,2 % | telenor norge | 15,4 % | enivest | 51,3 % | telenor norge | 18,3 % |
| BØMLO | finnås kraftlag | 99,0 % | fitjar kraftlag | 0,9 % | finnås kraftlag | 99,1 % | telenor norge | 1,0 % |
| FITJAR | fitjar kraftlag | 99,9 % | telenor norge | 0,6 % | fitjar kraftlag | 88,6 % | telenor norge | 1,8 % |
| EIDFJORD | okapi | 52,3 % | telenor norge | 1,3 % | hardanger energi l | 93,9 % | telenor norge | 3,7 % |
| ULVIK | okapi | 62,4 % | globalconnect | 1,9 % | hardanger energi l | 68,4 % | telenor norge | 5,1 % |
| STORD | haugaland kraft fil | 98,3 % | telenor norge | 8,8 % | haugaland kraft fil | 99,2 % | telenor norge | 9,8 % |
| SVEIO | haugaland kraft fil | 97,9 % | globalconnect | 0,2 % | haugaland kraft fil | 98,4 % | telenor norge | 1,2 % |
| ULLENSVANG | haugaland kraft fil | 52,0 % | telenor norge | 22,2 % | haugaland kraft fil | 60,6 % | telenor norge | 24,6 % |
| KVINNHERAD | kvinnherad breiba | 93,4 % | telenor norge | 12,8 % | kvinnherad breiba | 95,7 % | telenor norge | 30,8 % |
| LUSTER | sognenett | 97,0 % | globalconnect | 1,0 % | sognenett | 97,3 % | telenor norge | 1,7 % |
| AURLAND | sognenett | 95,8 % | årdalsnett | 55,8 % | sognenett | 96,4 % | årdalsnett | 54,2 % |
| SOGNDAL | sognenett | 95,6 % | telenor norge | 6,8 % | sognenett | 96,1 % | telenor norge | 9,9 % |
| LÆRDAL | sognenett | 86,7 % | årdalsnett | 58,1 % | sognenett | 87,3 % | årdalsnett | 57,9 % |
| VIK | sognenett | 78,1 % | telenor norge | 20,4 % | sognenett | 78,4 % | telenor norge | 20,4 % |
| FEDJE | telenor norge | 99,2 % | eviny digital | 0,4 % | telenor norge | 99,2 % | eviny digital | 0,8 % |
| GULEN | telenor norge | 96,6 % | enivest | 0,3 % | telenor norge | 97,6 % | nextgentel | 1,5 % |
| MASFJORDEN | telenor norge | 93,8 % | telia norge | 1,0 % | telenor norge | 96,8 % | nextgentel | 0,9 % |
| OSTERØY | telenor norge | 89,6 % | bergen fiber | 26,6 % | telenor norge | 91,0 % | bergen fiber | 28,7 % |
| ASKØY | telenor norge | 72,1 % | bergen fiber | 37,1 % | telenor norge | 71,9 % | bergen fiber | 37,8 % |
| BERGEN | telenor norge | 70,2 % | bergen fiber | 55,7 % | telenor norge | 71,5 % | bergen fiber | 63,9 % |
| BJØRNAFJORDE | telenor norge | 58,7 % | bergen fiber | 49,4 % | telenor norge | 70,3 % | bergen fiber | 64,9 % |
| AUSTRHEIM | telenor norge | 67,3 % | bergen fiber | 59,0 % | telenor norge | 66,6 % | bergen fiber | 61,1 % |
| VOSS | voss fiber | 87,0 % | telenor norge | 30,2 % | voss fiber | 82,1 % | telenor norge | 31,2 % |
| ÅRDAL | årdalsnett | 99,7 % | enivest | 46,2 % | årdalsnett | 99,6 % | telenor norge | 1,3 % |

*Figur 45 Dekningsdata kablet bredbånd – Kommuner sortert etter de tilbyderne som har best kablet dekning*

**Fordelingen av tilbydernes markedsandeler**

Nedenstående figur viser markedsandelene for de største tilbyderne i Vestland. Markedsandelene reflekterer i stor grad dekningsgraden, og det er i all hovedsak små endringer i markedsandelene og markedsposisjoner fra 2023 til 2024. Unntaket er Gulen kommune, der Enivest har vunnet mange kunder fra Telenor.

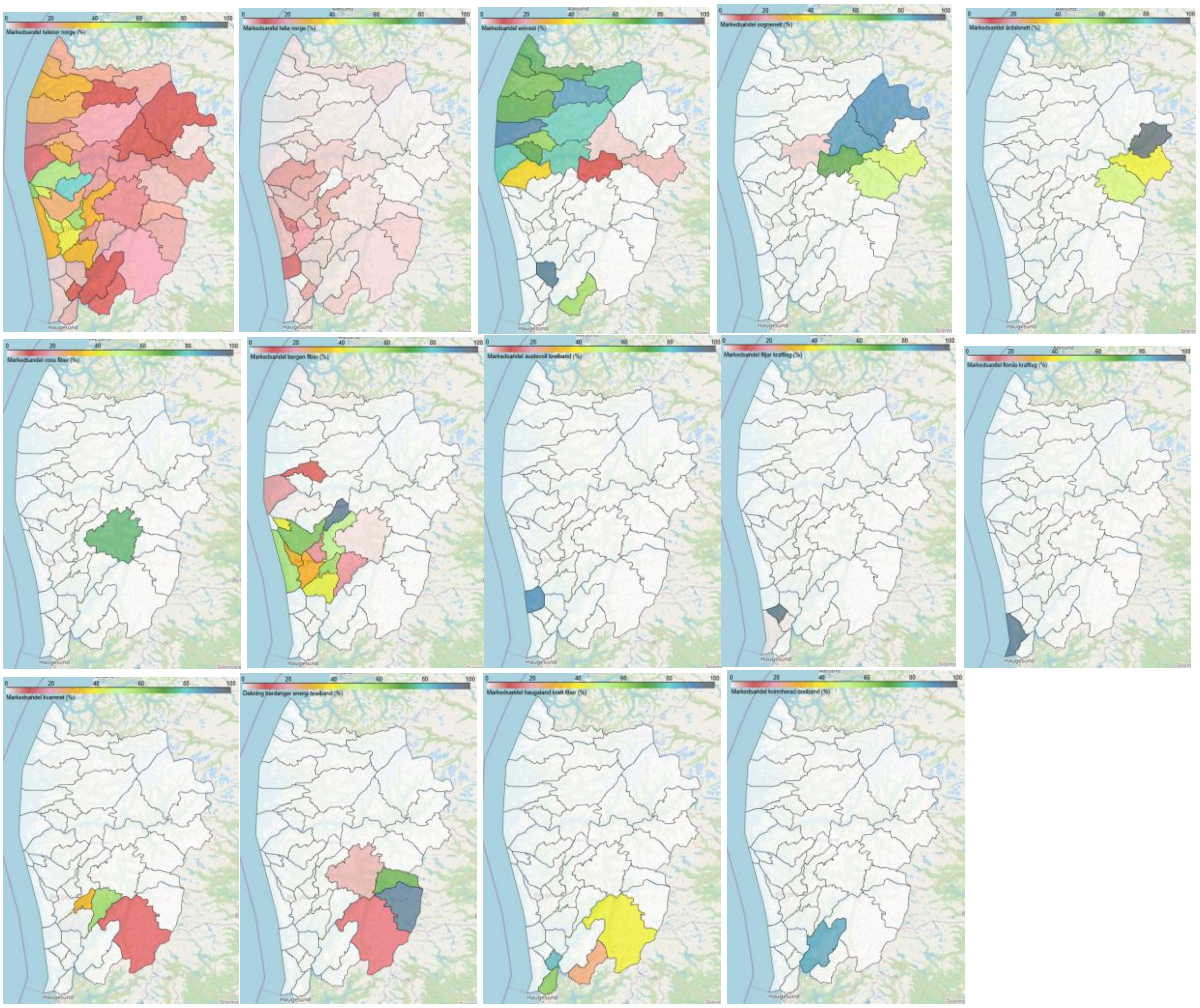

*Figur 46 Tilbydernes markedsandeler (abonnement) fordelt på kommuner - Telenor (oppe til venstre), Telia (oppe nummer to fra venstre), Enivest (oppe midt), Sognenett (oppe nummer to fra høyre), Årdalsnett (oppe til høyre), Voss Fiber (midt til venstre), Bergen Fiber (midt nummer to fra venstre), Austevoll Breiband (midt midt), Fitjar Kraftlag (midt nummer to fra høyre), Finnås Kraftlag (midt til høyre), Kvamnet (nede til venstre), Hardanger Energi Breiband (nede nummer to fra venstre), Haugaland Kraft (nede nummer to fra høyre), Kvinnherad Breiband (nede til høyre)*

Markedsandelene er oppsummert i nedenstående tabell som sorterer kommunene etter de tilbyderne som har de høyeste markedsandelene i kommunene.

| | 2023 | | | | 2024 | | | |
|---|---|---|---|---|---|---|---|---|
| | Størst | | Nest størst | | Største | | Nest største | |
| Kommune | Tilbyder | Andel | Tilbyder | Andel | Tilbyder | Andel | Tilbyder | Andel |
| AUSTEVOLL | austevoll brei | 96,7 % | telenor norge | 2,5 % | austevoll brei | 89,4 % | telia norge | 7,9 % |
| MODALEN | bergen fiber | 96,4 % | telenor norge | 3,6 % | bergen fiber | 94,7 % | telenor norge | 5,3 % |
| ALVER | bergen fiber | 62,2 % | telenor norge | 28,1 % | bergen fiber | 65,1 % | telenor norge | 25,0 % |
| SAMNANGER | bergen fiber | 61,2 % | kvamnet | 28,8 % | bergen fiber | 60,2 % | kvamnet | 30,6 % |
| ØYGARDEN | bergen fiber | 58,3 % | telenor norge | 29,6 % | bergen fiber | 58,4 % | telenor norge | 30,3 % |
| VAKSDAL | bergen fiber | 52,1 % | telenor norge | 34,0 % | bergen fiber | 52,3 % | telenor norge | 29,2 % |
| BJØRNAFJOR | telenor norge | 40,4 % | bergen fiber | 30,5 % | bergen fiber | 42,5 % | telenor norge | 30,9 % |
| TYSNES | eviny breiban | 95,6 % | telenor norge | 3,2 % | enivest | 94,0 % | telenor norge | 3,7 % |
| ASKVOLL | enivest | 91,5 % | telenor norge | 7,8 % | enivest | 91,6 % | telenor norge | 7,0 % |
| GLOPPEN | enivest | 87,4 % | telenor norge | 10,9 % | enivest | 87,2 % | telenor norge | 10,9 % |
| SUNNFJORD | enivest | 79,0 % | telenor norge | 19,5 % | enivest | 78,5 % | telenor norge | 19,7 % |
| SOLUND | enivest | 84,7 % | telenor norge | 12,1 % | enivest | 77,5 % | telenor norge | 13,0 % |
| HØYANGER | enivest | 75,8 % | telenor norge | 18,4 % | enivest | 77,3 % | telenor norge | 16,5 % |
| STRYN | enivest | 70,7 % | telenor norge | 27,6 % | enivest | 75,9 % | telenor norge | 21,6 % |
| STAD | enivest | 66,0 % | telenor norge | 29,9 % | enivest | 71,4 % | telenor norge | 22,7 % |
| HYLLESTAD | enivest | 76,7 % | telenor norge | 20,4 % | enivest | 69,6 % | telenor norge | 28,2 % |
| KINN | enivest | 69,4 % | telenor norge | 22,9 % | enivest | 68,3 % | telenor norge | 26,5 % |
| BREMANGER | enivest | 61,7 % | telenor norge | 35,9 % | enivest | 65,3 % | telenor norge | 29,2 % |
| FJALER | enivest | 60,9 % | telenor norge | 35,9 % | enivest | 61,3 % | telenor norge | 23,5 % |
| ETNE | eviny breiban | 61,4 % | haugaland kra | 23,9 % | enivest | 59,9 % | haugaland kra | 23,9 % |
| BØMLO | finnås kraftla | 95,6 % | telenor norge | 2,4 % | finnås kraftla | 95,0 % | telenor norge | 2,4 % |
| FITJAR | fitjar kraftlag | 96,0 % | telenor norge | 3,1 % | fitjar kraftlag | 96,2 % | telenor norge | 3,0 % |
| EIDFJORD | okapi | 93,7 % | telenor norge | 4,1 % | hardanger en | 91,4 % | telenor norge | 4,7 % |
| ULVIK | okapi | 74,5 % | telenor norge | 20,8 % | hardanger en | 73,9 % | telenor norge | 22,1 % |
| SVEIO | haugaland kra | 91,4 % | telenor norge | 5,7 % | haugaland kra | 91,0 % | telenor norge | 5,8 % |
| STORD | haugaland kra | 86,0 % | telenor norge | 8,1 % | haugaland kra | 83,9 % | telenor norge | 9,3 % |
| ULLENSVANG | haugaland kra | 40,6 % | okapi | 22,6 % | haugaland kra | 41,7 % | hardanger en | 21,4 % |
| KVAM | kvamnet | 61,5 % | nextgentel | 17,3 % | kvamnet | 60,5 % | bergen fiber | 17,8 % |
| KVINNHERAD | kvinnherad br | 86,5 % | telenor norge | 11,0 % | kvinnherad br | 86,1 % | telenor norge | 10,7 % |
| LUSTER | sognenett | 88,4 % | telenor norge | 10,3 % | sognenett | 88,8 % | telenor norge | 9,5 % |
| SOGNDAL | sognenett | 86,9 % | telenor norge | 11,9 % | sognenett | 87,4 % | telenor norge | 9,4 % |
| VIK | sognenett | 68,4 % | telenor norge | 29,3 % | sognenett | 69,6 % | telenor norge | 17,1 % |
| AURLAND | sognenett | 82,2 % | årdalsnett | 10,1 % | sognenett | 48,5 % | årdalsnett | 47,3 % |
| LÆRDAL | sognenett | 67,7 % | telenor norge | 16,3 % | sognenett | 46,8 % | årdalsnett | 42,2 % |
| MASFJORDEN | telenor norge | 82,0 % | nextgentel | 16,0 % | telenor norge | 79,7 % | nextgentel | 15,6 % |
| FEDJE | telenor norge | 76,4 % | nextgentel | 22,2 % | telenor norge | 62,7 % | nextgentel | 35,3 % |
| OSTERØY | telenor norge | 67,8 % | bergen fiber | 16,0 % | telenor norge | 59,4 % | bergen fiber | 17,5 % |
| GULEN | telenor norge | 92,9 % | enivest | 3,8 % | telenor norge | 56,0 % | enivest | 36,0 % |
| ASKØY | telenor norge | 47,0 % | bergen fiber | 29,4 % | telenor norge | 44,9 % | bergen fiber | 30,1 % |
| AUSTRHEIM | bergen fiber | 53,6 % | telenor norge | 38,2 % | telenor norge | 44,1 % | bergen fiber | 41,5 % |
| BERGEN | telenor norge | 45,1 % | bergen fiber | 27,3 % | telenor norge | 42,3 % | bergen fiber | 29,7 % |
| VOSS | voss fiber | 70,6 % | telenor norge | 18,7 % | voss fiber | 73,1 % | telenor norge | 16,3 % |
| ÅRDAL | årdalsnett | 97,6 % | telenor norge | 2,0 % | årdalsnett | 98,1 % | telenor norge | 1,5 % |

*Figur 47 Markedsandeler - Kommuner sortert etter de tilbyderne som har de høyeste markedsandelene*

# 8. Rogaland og Agder

Rogaland har landets høyeste dekning på fiber med 97,2 prosent av husstandene, mens Agder har en fiberdekning på 95,5 prosent. Dekningen for 1 Gbit/s var hhv. 97,8 prosent i Rogaland og 97,4 prosent i Agder.

Det er spesielt de tettbygde strøkene som har en høy grad av dekning for kablet bredbånd. Dersom FTB inkluderes, har alle kommunene i begge fylkene en dekningsgrad på over 99 prosent, med unntak av kommunene Åmli, Iveland, Hægbostad, Valle og Bjerkreim. Lavest er Valle med en dekningsgrad på 95,5 prosent.

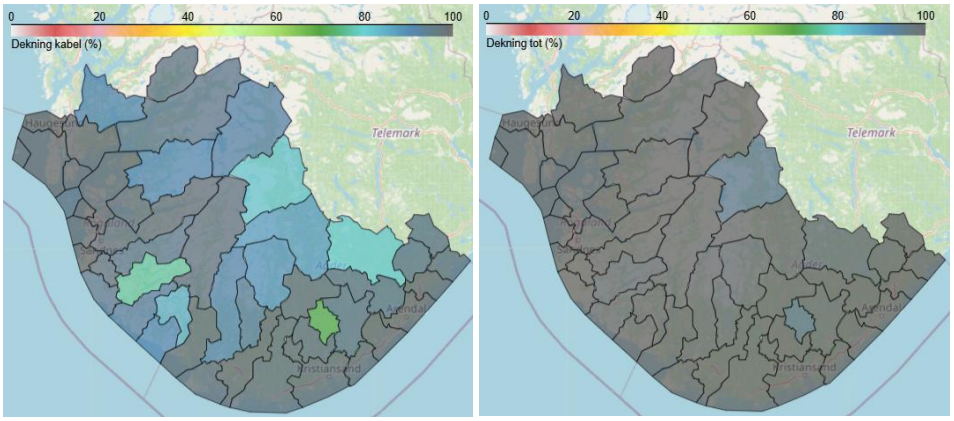


*Figur 48 Rogaland og Agder - Dekning kablet (til venstre), dekning totalt (til høyre)*

Utbyggingen av kablet parallell infrastruktur er begrenset, spesielt i spredtbygde strøk. Agder har en bedre grad av parallell kablet dekning enn Rogaland, men dersom FTB inkluderes, er parallelldekningen gjennomgående bedre i Rogaland.

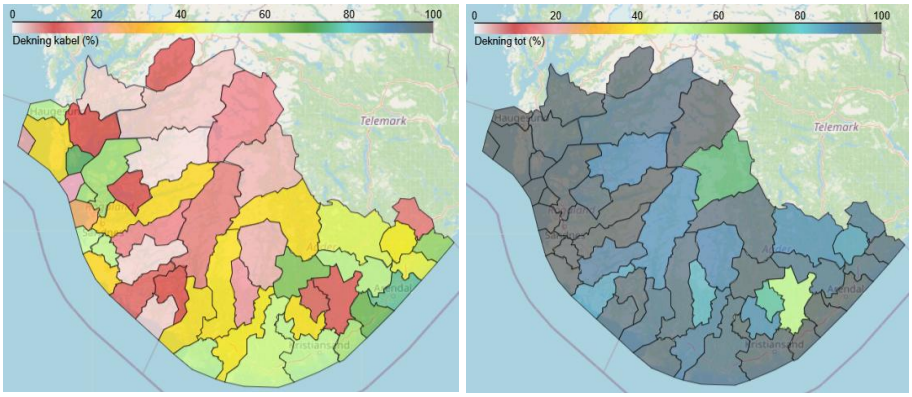


*Figur 49 Rogaland og Agder - Grad av parallell dekning - Kablet (til venstre), totalt (til høyre)*

Nedenstående figur gir en oversikt over utviklingen av dekning og parallell infrastruktur fra 2023 til 2024 for hver kommune, både for kablet bredbånd og fast bredbånd totalt.

| | | Dekning (HP) | | | | Parallell infrastruktur (basert på HP) | | | |
|---|---|---|---|---|---|---|---|---|---|
| Kommune | Antall husstander | KABLET Dekning 2023 | TOTALT Dekning 2023 | KABLET Dekning 2024 | TOTALT Dekning 2024 | KABLET 2+ tilbydere 2023 | TOTALT 2+ tilbydere 2023 | KABLET 2+ tilbydere 2024 | TOTALT 2+ tilbydere 2024 |
| ARENDAL | 21757 | 98,5 % | 100,0 % | 99,0 % | 100,0 % | 74,2 % | 99,0 % | 75,3 % | 98,7 % |
| BIRKENES | 2289 | 90,4 % | 99,0 % | 95,3 % | 99,3 % | 9,1 % | 30,9 % | 12,1 % | 50,9 % |
| BYGLAND | 571 | 78,7 % | 99,6 % | 87,6 % | 99,6 % | 7,4 % | 98,6 % | 37,0 % | 96,7 % |
| BYKLE | 501 | 91,9 % | 100,0 % | 92,2 % | 100,0 % | 2,7 % | 99,0 % | 16,4 % | 98,6 % |
| EVJE OG HORNNES | 1718 | 95,9 % | 99,9 % | 97,0 % | 99,8 % | 63,2 % | 91,9 % | 64,7 % | 97,0 % |
| FARSUND | 4461 | 94,8 % | 100,0 % | 97,4 % | 99,9 % | 41,3 % | 95,5 % | 53,1 % | 97,1 % |
| FLEKKEFJORD | 4143 | 97,1 % | 99,8 % | 98,1 % | 99,9 % | 36,4 % | 89,8 % | 37,1 % | 94,4 % |
| FROLAND | 2714 | 94,6 % | 99,9 % | 95,5 % | 100,0 % | 52,3 % | 94,8 % | 53,1 % | 94,0 % |
| GJERSTAD | 1181 | 92,4 % | 99,9 % | 95,6 % | 99,7 % | 12,6 % | 99,0 % | 14,9 % | 93,2 % |
| GRIMSTAD | 11192 | 96,3 % | 100,0 % | 98,6 % | 100,0 % | 65,5 % | 96,2 % | 67,5 % | 98,8 % |
| HÆGEBOSTAD | 739 | 91,5 % | 99,3 % | 93,4 % | 98,9 % | 4,3 % | 90,2 % | 18,1 % | 84,4 % |
| IVELAND | 595 | 69,0 % | 96,4 % | 71,4 % | 96,0 % | 4,3 % | 82,1 % | 8,6 % | 77,1 % |
| KRISTIANSAND | 54126 | 97,1 % | 100,0 % | 98,1 % | 100,0 % | 47,0 % | 96,3 % | 51,9 % | 97,6 % |
| KVINESDAL | 2789 | 88,7 % | 99,6 % | 91,4 % | 99,4 % | 35,6 % | 93,9 % | 37,7 % | 95,8 % |
| LILLESAND | 5034 | 97,4 % | 99,9 % | 97,9 % | 100,0 % | 60,8 % | 97,7 % | 57,2 % | 99,2 % |
| LINDESNES | 10697 | 95,9 % | 99,7 % | 97,4 % | 99,7 % | 39,8 % | 89,0 % | 48,4 % | 95,2 % |
| LYNGDAL | 4572 | 96,2 % | 99,8 % | 98,5 % | 100,0 % | 28,2 % | 76,6 % | 39,1 % | 92,5 % |
| RISØR | 3333 | 96,4 % | 99,9 % | 96,8 % | 99,9 % | 62,7 % | 88,4 % | 61,6 % | 96,4 % |
| SIRDAL | 822 | 94,7 % | 99,7 % | 96,8 % | 99,8 % | 2,8 % | 89,1 % | 7,2 % | 88,9 % |
| TVEDESTRAND | 3005 | 98,0 % | 100,0 % | 98,4 % | 100,0 % | 46,8 % | 81,0 % | 43,1 % | 95,6 % |
| VALLE | 572 | 73,4 % | 99,6 % | 82,3 % | 95,5 % | 2,5 % | 98,8 % | 3,8 % | 73,8 % |
| VEGÅRSHEI | 973 | 93,3 % | 99,5 % | 95,4 % | 99,7 % | 42,6 % | 88,6 % | 39,7 % | 86,7 % |
| VENNESLA | 6827 | 95,6 % | 100,0 % | 96,9 % | 99,9 % | 29,5 % | 76,6 % | 37,9 % | 88,9 % |
| ÅMLI | 852 | 73,8 % | 97,5 % | 81,2 % | 98,6 % | 13,1 % | 90,7 % | 44,7 % | 89,3 % |
| ÅSERAL | 407 | 81,8 % | 99,5 % | 88,7 % | 99,0 % | 1,3 % | 94,3 % | 4,2 % | 90,4 % |
| BJERKREIM | 1147 | 66,8 % | 97,9 % | 76,5 % | 98,9 % | 1,5 % | 92,5 % | 2,1 % | 92,6 % |
| BOKN | 404 | 99,0 % | 100,0 % | 99,0 % | 100,0 % | 2,8 % | 100,0 % | 70,8 % | 99,5 % |
| EIGERSUND | 6724 | 88,6 % | 99,7 % | 93,0 % | 99,3 % | 4,6 % | 95,6 % | 8,6 % | 86,2 % |
| GJESDAL | 4928 | 95,6 % | 99,9 % | 95,2 % | 99,9 % | 5,8 % | 98,4 % | 16,0 % | 99,0 % |
| HAUGESUND | 18452 | 99,4 % | 100,0 % | 99,7 % | 100,0 % | 56,7 % | 100,0 % | 53,1 % | 100,0 % |
| HJELMELAND | 1137 | 88,2 % | 98,9 % | 90,8 % | 99,9 % | 2,7 % | 78,8 % | 1,7 % | 90,5 % |
| HÅ | 8056 | 93,7 % | 100,0 % | 94,4 % | 99,9 % | 30,1 % | 99,0 % | 35,9 % | 98,5 % |
| KARMØY | 18626 | 98,5 % | 100,0 % | 99,0 % | 100,0 % | 32,6 % | 99,9 % | 36,5 % | 99,7 % |
| KLEPP | 8557 | 99,0 % | 100,0 % | 99,5 % | 100,0 % | 48,3 % | 99,6 % | 50,8 % | 99,6 % |
| KVITSØY | 236 | 97,8 % | 100,0 % | 96,6 % | 100,0 % | 10,6 % | 100,0 % | 19,9 % | 100,0 % |
| LUND | 1384 | 73,3 % | 99,9 % | 84,9 % | 99,7 % | 4,9 % | 95,1 % | 9,8 % | 97,3 % |
| RANDABERG | 4819 | 99,4 % | 100,0 % | 99,6 % | 100,0 % | 67,1 % | 99,6 % | 57,9 % | 100,0 % |
| SANDNES | 35243 | 97,6 % | 100,0 % | 97,8 % | 100,0 % | 34,7 % | 98,9 % | 36,0 % | 99,1 % |
| SAUDA | 2080 | 95,4 % | 99,9 % | 96,3 % | 100,0 % | 15,3 % | 98,7 % | 11,7 % | 97,9 % |
| SOKNDAL | 1461 | 82,2 % | 99,6 % | 90,8 % | 99,9 % | 2,1 % | 95,7 % | 2,7 % | 96,3 % |
| SOLA | 11926 | 96,9 % | 100,0 % | 98,8 % | 100,0 % | 36,7 % | 99,5 % | 25,9 % | 99,9 % |
| STAVANGER | 67849 | 99,0 % | 100,0 % | 99,1 % | 100,0 % | 61,8 % | 99,6 % | 59,9 % | 99,7 % |
| STRAND | 5721 | 97,6 % | 99,9 % | 97,6 % | 99,9 % | 9,2 % | 93,1 % | 10,6 % | 97,0 % |
| SULDAL | 1657 | 94,8 % | 99,5 % | 95,4 % | 99,6 % | 2,5 % | 96,4 % | 3,0 % | 95,4 % |
| TIME | 8464 | 96,7 % | 99,9 % | 96,7 % | 100,0 % | 46,2 % | 99,3 % | 53,1 % | 98,9 % |
| TYSVÆR | 4673 | 98,6 % | 100,0 % | 98,9 % | 100,0 % | 5,3 % | 99,2 % | 10,0 % | 98,2 % |
| UTSIRA | 100 | 100,0 % | 100,0 % | 99,0 % | 100,0 % | 4,0 % | 100,0 % | 5,0 % | 100,0 % |
| VINDAFJORD | 3828 | 87,8 % | 99,8 % | 90,9 % | 99,8 % | 1,9 % | 98,3 % | 2,2 % | 97,8 % |

*Figur 50 Rogaland og Agder - Dekning og parallell infrastruktur - 2023 og 2024*

**Konkurrerende tilbydere**

Nedenstående figur viser dekningen for de nasjonale tilbyderne i Rogaland og Agder. Telenor er til stede med dekning for kablet og trådløst bredbånd i alle kommunene. Telia er også til stede i alle kommuner, men for kablet bredbånd primært i kommunene nær kysten fra Kristiansand og østover i Agder, og i Stavangerområdet og Haugesund i Rogaland.

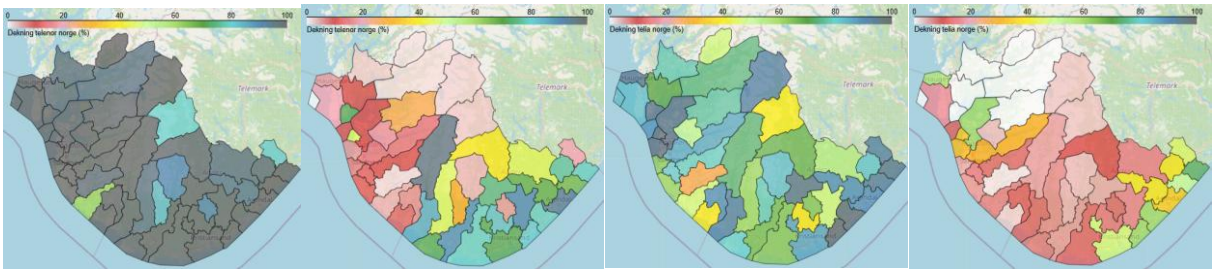


*Figur 51 Dekning fordelt på kommuner, nasjonale tilbydere - Telenor totalt (til venstre), Telenor kablet (nummer to fra venstre), Telia totalt (nummer to fra høyre), Telia kablet (til høyre)*

Fire regionale tilbydere av en viss størrelse har dekning for kablet bredbånd i ulike deler av Rogaland og Agder:

- Haugaland Kraft Fiber er til stede i Haugalandet og deler av Ryfylke og har en dekningsgrad på over 90 prosent i åtte av kommunene nord i Rogaland.
- Lyse har best dekning i Stavangerområdet og Jæren, med en dekningsgrad på over 90 prosent i sju kommuner.
- Altifiber dekker store deler av Agder (med unntak av kystkommunene fra Lillesand og østover), i tillegg til Dalane i Rogaland.
- Afiber er til stede i kystkommunene i Agder fra Lillesand til Gjerstad/Risør. Best dekning har Afiber i Arendal og Froland, med hhv. 62 prosent og 53 prosent dekning.

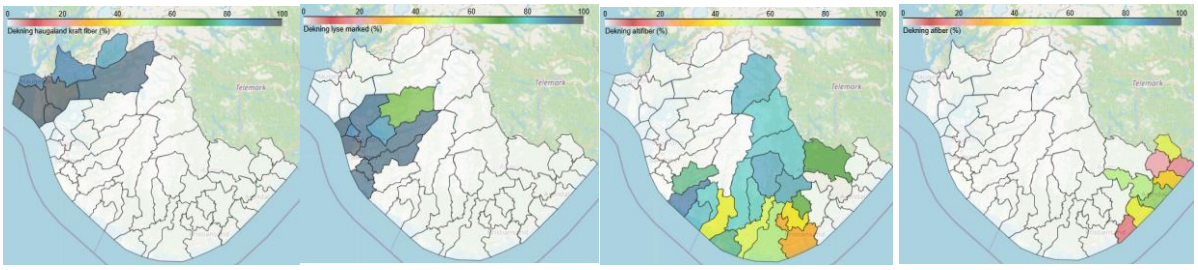


*Figur 52 Dekning fordelt på kommuner, regionale tilbydere - Haugaland Kraft Fiber (til venstre), Lyse (nummer to fra venstre), Altifiber (nummer to fra høyre), Afiber (til høyre)*

Dekningsgraden oppsummeres i nedenstående tabell som sorterer kommunene etter de tilbyderne som har best kablet dekning i kommunen[13].

[13] Flere av tilbyderne har nedjustert sine dekningstall: Lyse i Gjesdal, Strand og Kvitsøy, Afiber i Arendal, Froland og Tvedestrand, Telia i Haugesund, Sandnes, Stavanger, Sola og Lillesand, Bykle Breiband i Bykle.

| | 2023 | | | | 2024 | | | |
|---|---|---|---|---|---|---|---|---|
| | Største | | Nest største | | Største | | Nest største | |
| Kommune | Tilbyder | Andeler dekket | Tilbyder | Andeler dekket | Tilbyder | Andeler dekket | Tilbyder | Andeler dekket |
| EIGERSUND | altifiber | 87,6 % | telia norge | 4,0 % | altifiber | 90,9 % | telia norge | 7,0 % |
| EVJE OG HORNNES | altifiber | 84,3 % | telenor norge | 73,3 % | altifiber | 85,7 % | telenor norge | 74,3 % |
| ÅSERAL | altifiber | 78,8 % | telenor norge | 2,5 % | altifiber | 85,5 % | telenor norge | 3,9 % |
| BYKLE | altifiber | 47,5 % | bykle breiban | 44,6 % | altifiber | 83,6 % | bykle breiban | 21,0 % |
| SOKNDAL | altifiber | 74,2 % | telenor norge | 8,0 % | altifiber | 82,6 % | telenor norge | 8,4 % |
| BYGLAND | altifiber | 77,5 % | telia norge | 8,1 % | altifiber | 81,4 % | telenor norge | 38,7 % |
| VALLE | altifiber | 72,5 % | telenor norge | 2,0 % | altifiber | 80,6 % | telia norge | 3,1 % |
| KVINESDAL | altifiber | 77,0 % | telenor norge | 44,8 % | altifiber | 80,4 % | telenor norge | 45,4 % |
| LUND | altifiber | 71,9 % | telia norge | 3,9 % | altifiber | 79,8 % | telia norge | 9,0 % |
| HÆGEBOSTAD | altifiber | 78,4 % | telenor norge | 14,6 % | altifiber | 79,2 % | telenor norge | 29,2 % |
| BJERKREIM | altifiber | 65,7 % | telia norge | 1,4 % | altifiber | 75,1 % | telenor norge | 1,9 % |
| FARSUND | altifiber | 72,7 % | telenor norge | 58,9 % | altifiber | 74,5 % | telenor norge | 71,0 % |
| ÅMLI | altifiber | 67,1 % | telia norge | 12,6 % | altifiber | 70,1 % | telenor norge | 44,7 % |
| IVELAND | altifiber | 66,6 % | telia norge | 4,5 % | altifiber | 67,9 % | telia norge | 8,2 % |
| | | | | | | | | |
| BOKN | haugaland kraft fiber | 99,0 % | globalconnec | 2,8 % | haugaland kra | 99,0 % | telenor norge | 70,8 % |
| UTSIRA | haugaland kraft fiber | 100,0 % | globalconnec | 4,0 % | haugaland kra | 99,0 % | globalconnec | 4,0 % |
| TYSVÆR | haugaland kraft fiber | 98,6 % | telenor norge | 4,9 % | haugaland kra | 98,8 % | telenor norge | 9,5 % |
| KARMØY | haugaland kraft fiber | 97,7 % | telia norge | 20,4 % | haugaland kra | 98,4 % | telenor norge | 20,2 % |
| SULDAL | haugaland kraft fiber | 94,2 % | globalconnec | 2,4 % | haugaland kra | 94,9 % | globalconnec | 2,5 % |
| HAUGESUND | haugaland kraft fiber | 89,6 % | telia norge | 62,4 % | haugaland kra | 92,2 % | telia norge | 56,6 % |
| VINDAFJORD | haugaland kraft fiber | 87,2 % | telenor norge | 1,9 % | haugaland kra | 90,2 % | telenor norge | 2,5 % |
| SAUDA | haugaland kraft fiber | 85,6 % | globalconnec | 24,7 % | haugaland kra | 86,0 % | globalconnec | 20,9 % |
| | | | | | | | | |
| KLEPP | klepp energi | 98,4 % | jæren kabeln | 40,1 % | klepp energi | 99,4 % | jæren kabeln | 41,2 % |
| | | | | | | | | |
| KVITSØY | lyse fiber | 97,8 % | telia norge | 8,4 % | lyse marked | 96,6 % | telenor norge | 9,3 % |
| GJESDAL | lyse fiber | 95,2 % | telia norge | 4,4 % | lyse marked | 94,8 % | telenor norge | 10,6 % |
| TIME | lyse fiber | 93,5 % | jæren kabeln | 38,5 % | lyse marked | 94,6 % | jæren kabeln | 41,6 % |
| SANDNES | lyse fiber | 93,6 % | telia norge | 31,3 % | lyse marked | 94,2 % | telia norge | 30,0 % |
| STAVANGER | lyse fiber | 91,4 % | telia norge | 62,0 % | lyse marked | 93,9 % | telia norge | 60,3 % |
| HÅ | lyse fiber | 91,5 % | jæren kabeln | 26,7 % | lyse marked | 93,6 % | jæren kabeln | 26,9 % |
| RANDABERG | lyse fiber | 90,1 % | telia norge | 45,7 % | lyse marked | 90,1 % | telenor norge | 44,7 % |
| STRAND | lyse fiber | 87,8 % | telenor norge | 16,4 % | lyse marked | 86,9 % | telenor norge | 17,7 % |
| SOLA | lyse fiber | 70,4 % | telia norge | 43,0 % | lyse marked | 84,0 % | telia norge | 31,9 % |
| HJELMELAND | lyse fiber | 67,9 % | telenor norge | 22,2 % | lyse marked | 64,6 % | telenor norge | 26,6 % |
| | | | | | | | | |
| SIRDAL | telenor norge | 94,6 % | telia norge | 1,9 % | telenor norge | 96,8 % | telia norge | 5,4 % |
| ARENDAL | telenor norge | 90,3 % | afiber | 68,1 % | telenor norge | 93,7 % | afiber | 61,9 % |
| BIRKENES | telenor norge | 86,7 % | telia norge | 11,2 % | telenor norge | 90,1 % | telia norge | 15,9 % |
| LYNGDAL | telenor norge | 79,4 % | altifiber | 41,3 % | telenor norge | 89,2 % | altifiber | 44,9 % |
| FLEKKEFJORD | telenor norge | 84,8 % | altifiber | 41,7 % | telenor norge | 85,4 % | altifiber | 42,1 % |
| VENNESLA | telenor norge | 75,9 % | altifiber | 37,9 % | telenor norge | 82,3 % | altifiber | 38,9 % |
| LILLESAND | telenor norge | 81,4 % | telia norge | 65,2 % | telenor norge | 80,9 % | telia norge | 60,2 % |
| LINDESNES | telenor norge | 77,4 % | altifiber | 48,0 % | telenor norge | 79,2 % | altifiber | 55,4 % |
| RISØR | telenor norge | 78,2 % | telia norge | 72,5 % | telenor norge | 79,0 % | telia norge | 72,0 % |
| GRIMSTAD | telenor norge | 76,4 % | telia norge | 56,3 % | telenor norge | 78,9 % | telia norge | 60,5 % |
| VEGÅRSHEI | telenor norge | 75,8 % | telia norge | 40,1 % | telenor norge | 76,7 % | telia norge | 38,5 % |
| KRISTIANSAND | telenor norge | 64,4 % | telia norge | 48,2 % | telenor norge | 71,2 % | telia norge | 47,3 % |
| FROLAND | telenor norge | 66,9 % | afiber | 57,6 % | telenor norge | 68,2 % | afiber | 53,2 % |
| TVEDESTRAND | telenor norge | 65,8 % | afiber | 51,8 % | telenor norge | 66,1 % | telia norge | 49,9 % |
| | | | | | | | | |
| GJERSTAD | telia norge | 43,6 % | afiber | 41,6 % | telia norge | 46,1 % | afiber | 43,9 % |

*Figur 53 Dekningsdata kablet bredbånd - Kommuner sortert etter de tilbyderne som har best kablet dekning*

**Fordelingen av tilbydernes markedsandeler**

Nedenstående figur viser markedsandelene for de sentrale tilbyderne i Rogaland og Agder. Markedsandelene reflekterer i stor grad dekningsgraden, men gir et mer sammensatt bilde:

- Telenor er største tilbyder i de fleste kystkommunene i Agder, i tillegg til Sirdal.
- Telia har også sine høyeste markedsandeler langs kysten av Agder, fra Kristiansand til Risør, i tillegg til Haugesund og Stavanger. Telia er største tilbyder i Gjerstad øst i Agder.
- Haugaland Kraft Fiber er største tilbyder nord i Ryfylke og på Haugalandet.
- Lyse er største tilbyder i kommunene i Stavangerområdet og Jæren, i tillegg til sør i Ryfylke.
- Altifiber er største tilbyder i kommunene i Dalene i Rogaland og de fleste innlandskommunene i Agder.
- Afiber er til stede i kystkommunene i Agder fra Lillesand til Gjerstad/Risør, og tilbyderen har sine høyeste markedsandeler i Arendal, Froland, Tvedestrand og Gjerstad.
- Klepp Energi er største tilbyder i Klepp kommune i Rogaland, og Bykle Breiband er største tilbyder i Bykle kommune i Agder.

Det er gjennomgående små endringer i markedsandeler fra 2023 til 2024, med unntak av noen mindre kommuner der det er mer omfattende forskyvninger i markedsandeler mellom Altifiber og Telenor, men fortsatt med Altifiber som den største tilbyderen.

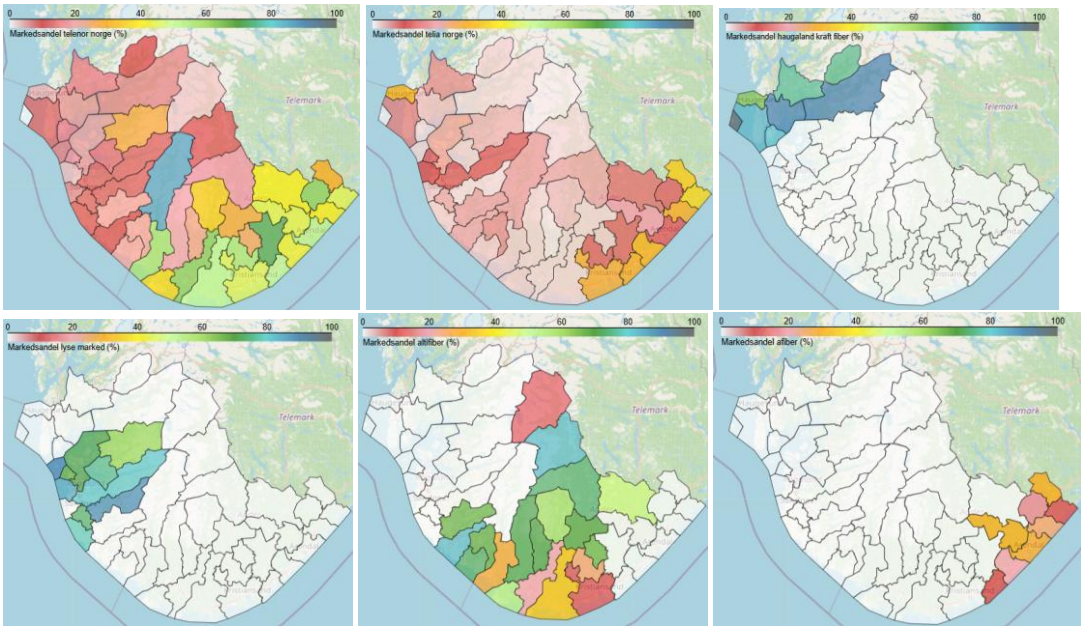


*Figur 54 Tilbydernes markedsandeler (abonnement) fordelt på kommuner - Telenor (oppe til venstre), Telia (oppe midt), Haugaland Kraft Fiber (oppe til høyre), Lyse (nede til venstre), Altifiber (nede midt), Afiber (nede til høyre)*

Markedsandelene kan oppsummeres i nedenstående tabell som sorterer kommunene etter de tilbyderne som har de høyeste markedsandelene i kommunene. [14]

[14] Data fra Bykle Breiband mangler for 2023.

| | 2023 | | | | 2024 | | | |
|---|---|---|---|---|---|---|---|---|
| | Størst | | Nest størst | | Største | | Nest største | |
| Kommune | Tilbyder | Andel | Tilbyder | Andel | Tilbyder | Andel | Tilbyder | Andel |
| EIGERSUND | altifiber | 84,4 % | telenor norge | 9,8 % | altifiber | 82,9 % | telenor norge | 9,2 % |
| VALLE | altifiber | 83,3 % | telenor norge | 12,9 % | altifiber | 82,4 % | telenor norge | 12,1 % |
| BYGLAND | altifiber | 75,3 % | telenor norge | 18,3 % | altifiber | 73,2 % | telenor norge | 18,2 % |
| SOKNDAL | altifiber | 73,3 % | telenor norge | 21,9 % | altifiber | 72,5 % | telenor norge | 21,5 % |
| KVINESDAL | altifiber | 66,5 % | telenor norge | 28,2 % | altifiber | 71,2 % | telenor norge | 20,5 % |
| HÆGEBOSTA | altifiber | 73,3 % | telenor norge | 23,7 % | altifiber | 70,6 % | telenor norge | 22,6 % |
| EVJE OG HOR | altifiber | 55,0 % | telenor norge | 42,3 % | altifiber | 69,2 % | telenor norge | 27,7 % |
| LUND | altifiber | 66,8 % | telenor norge | 24,3 % | altifiber | 67,1 % | telenor norge | 21,5 % |
| IVELAND | altifiber | 67,8 % | telenor norge | 27,0 % | altifiber | 66,1 % | telenor norge | 25,2 % |
| BJERKREIM | altifiber | 63,3 % | telenor norge | 22,4 % | altifiber | 63,9 % | telenor norge | 20,7 % |
| ÅSERAL | altifiber | 83,0 % | telenor norge | 11,3 % | altifiber | 58,3 % | telenor norge | 35,0 % |
| FARSUND | altifiber | 57,8 % | telenor norge | 36,5 % | altifiber | 53,9 % | telenor norge | 36,6 % |
| ÅMLI | altifiber | 67,2 % | telenor norge | 18,3 % | altifiber | 48,3 % | telenor norge | 39,9 % |
| | | | | | | | | |
| BYKLE | altifiber | 84,4 % | telenor norge | 10,5 % | bykle breiban | 81,9 % | altifiber | 14,0 % |
| | | | | | | | | |
| UTSIRA | haugaland kra | 98,0 % | telia norge | 1,3 % | haugaland kra | 98,6 % | telia norge | 0,7 % |
| SULDAL | haugaland kra | 91,3 % | telenor norge | 6,5 % | haugaland kra | 90,6 % | telenor norge | 6,3 % |
| TYSVÆR | haugaland kra | 91,7 % | telenor norge | 5,7 % | haugaland kra | 90,0 % | telenor norge | 5,4 % |
| KARMØY | haugaland kra | 82,0 % | telenor norge | 8,9 % | haugaland kra | 83,8 % | telenor norge | 7,9 % |
| BOKN | haugaland kra | 88,2 % | telenor norge | 9,8 % | haugaland kra | 81,9 % | telenor norge | 15,9 % |
| VINDAFJORD | haugaland kra | 75,5 % | telenor norge | 17,7 % | haugaland kra | 76,3 % | telenor norge | 16,1 % |
| SAUDA | haugaland kra | 73,4 % | globalconnec | 10,8 % | haugaland kra | 74,8 % | globalconnec | 10,4 % |
| HAUGESUND | haugaland kra | 63,0 % | telia norge | 31,6 % | haugaland kra | 64,1 % | telia norge | 31,0 % |
| | | | | | | | | |
| KLEPP | klepp energi | 83,2 % | jæren kabeln | 9,4 % | klepp energi | 82,0 % | jæren kabeln | 8,1 % |
| | | | | | | | | |
| KVITSØY | lyse fiber | 89,9 % | telenor norge | 7,5 % | lyse marked | 90,1 % | telenor norge | 6,7 % |
| GJESDAL | lyse fiber | 91,8 % | telenor norge | 5,9 % | lyse marked | 88,3 % | telenor norge | 8,2 % |
| SOLA | lyse fiber | 84,7 % | telia norge | 10,4 % | lyse marked | 85,0 % | telia norge | 10,4 % |
| SANDNES | lyse fiber | 80,8 % | telia norge | 9,7 % | lyse marked | 81,3 % | telia norge | 8,7 % |
| HÅ | lyse fiber | 78,3 % | telenor norge | 9,1 % | lyse marked | 78,4 % | telenor norge | 8,8 % |
| STRAND | lyse fiber | 76,0 % | telenor norge | 20,4 % | lyse marked | 76,0 % | telenor norge | 14,8 % |
| TIME | lyse fiber | 74,6 % | jæren kabeln | 13,4 % | lyse marked | 73,4 % | jæren kabeln | 12,7 % |
| STAVANGER | lyse fiber | 67,8 % | telia norge | 24,3 % | lyse marked | 70,9 % | telia norge | 22,3 % |
| RANDABERG | lyse fiber | 65,9 % | telenor norge | 19,9 % | lyse marked | 68,0 % | telenor norge | 17,5 % |
| HJELMELAND | lyse fiber | 60,9 % | telenor norge | 32,9 % | lyse marked | 60,3 % | telenor norge | 27,2 % |
| | | | | | | | | |
| SIRDAL | telenor norge | 94,0 % | telia norge | 3,5 % | telenor norge | 86,2 % | nextgentel | 5,7 % |
| BIRKENES | telenor norge | 72,4 % | nextgentel | 19,5 % | telenor norge | 71,4 % | nextgentel | 18,7 % |
| LYNGDAL | telenor norge | 60,1 % | altifiber | 24,6 % | telenor norge | 62,3 % | altifiber | 20,4 % |
| VEGÅRSHEI | telenor norge | 64,2 % | afiber | 18,6 % | telenor norge | 62,3 % | afiber | 17,1 % |
| FLEKKEFJORD | telenor norge | 60,4 % | altifiber | 27,3 % | telenor norge | 57,3 % | altifiber | 27,7 % |
| VENNESLA | telenor norge | 50,6 % | altifiber | 30,1 % | telenor norge | 56,1 % | altifiber | 24,0 % |
| ARENDAL | telenor norge | 53,9 % | afiber | 28,6 % | telenor norge | 52,8 % | afiber | 28,6 % |
| LINDESNES | telenor norge | 54,0 % | altifiber | 30,5 % | telenor norge | 51,3 % | altifiber | 33,5 % |
| LILLESAND | telenor norge | 51,1 % | telia norge | 32,2 % | telenor norge | 51,1 % | telia norge | 29,2 % |
| KRISTIANSAN | telenor norge | 41,4 % | telia norge | 33,2 % | telenor norge | 45,0 % | telia norge | 28,4 % |
| RISØR | telenor norge | 46,6 % | telia norge | 36,5 % | telenor norge | 44,1 % | telia norge | 36,4 % |
| FROLAND | telenor norge | 44,8 % | afiber | 29,3 % | telenor norge | 43,8 % | afiber | 30,5 % |
| GRIMSTAD | telenor norge | 44,4 % | telia norge | 33,1 % | telenor norge | 41,9 % | telia norge | 30,9 % |
| TVEDESTRAN | telenor norge | 45,7 % | telia norge | 28,6 % | telenor norge | 39,7 % | telia norge | 29,4 % |
| | | | | | | | | |
| GJERSTAD | telia norge | 34,2 % | afiber | 30,6 % | telia norge | 34,8 % | afiber | 29,9 % |

*Figur 55 Markedsandeler - Kommuner sortert etter de tilbyderne som har de høyeste markedsandelene*

# 9. Telemark og Vestfold

Telemark hadde ved utgangen av 2024 en dekning for 1 Gbit/s på 95,8 prosent av husstandene. 92,3 prosent av husstandene hadde tilgang til fiberdekning. Vestfold hadde en dekning for 1 Gbit/s på 95,1 prosent av husstandene, og fiberdekning for 90,4 prosent av husstandene.

Nedenstående figur viser dekningen for kablet bredbånd og den totale dekningen i de ulike kommunene i Telemark og Vestfold. Det er spesielt de tettbygde strøkene som har en høy grad av dekning for kablet bredbånd. Dette inkluderer også hyttekommunene og de tettest befolkede innlandskommunene. Dersom FTB inkluderes, har alle kommunene i de to fylkene en dekningsgrad på over 99 prosent, med unntak av kommunene Seljord og Vinje.

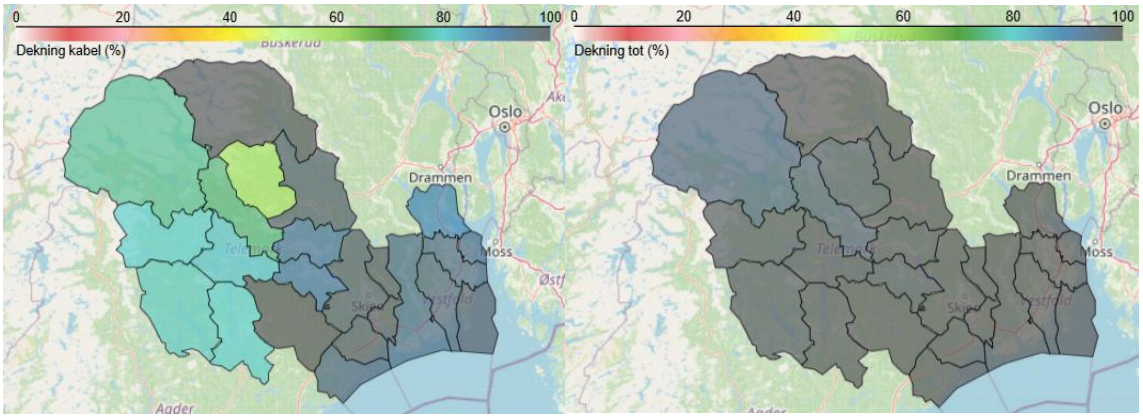


*Figur 56 Telemark og Vestfold - Dekning kablet (til venstre), dekning totalt (til høyre)*

Utbyggingen av kablet parallell infrastruktur er best i de kystnære strøk og i Tinn (som er Telemarks største kraftkommune og tredje største hyttekommune). Dersom FTB Inkluderes, er bildet mer variert i den forstand at innlandskommunene i enkelte tilfeller har høyere parallell dekning enn store deler av kystkommunene. Det er også tre kommuner som skiller seg ut i negativ forstand. I Vinje, Hjartdal og Fyresdal har under 80 prosent av husstandene tilgang til to eller flere bredbåndstilbydere.

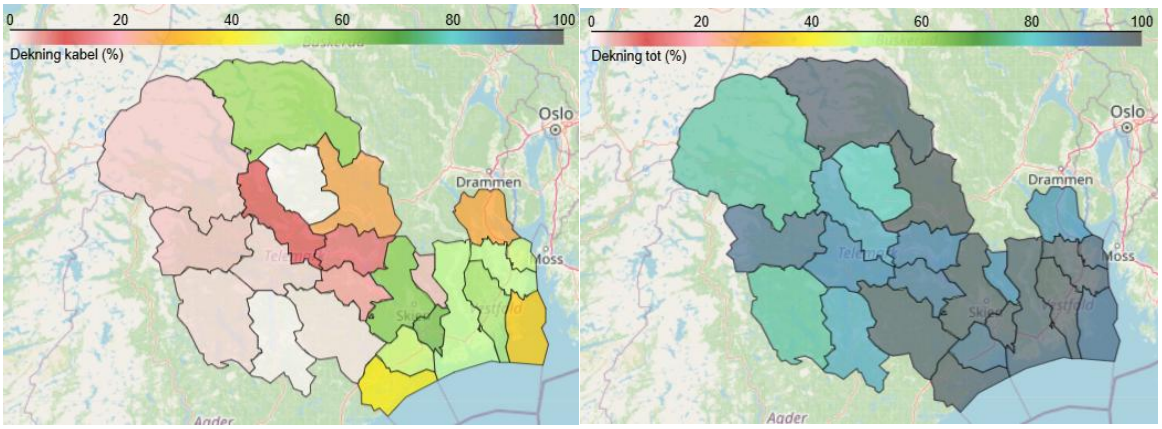


*Figur 57 Telemark og Vestfold - Grad av parallell dekning - Kablet (til venstre), totalt (til høyre)*

Nedenstående tabell gir en oversikt over utviklingen av dekning og parallell infrastruktur fra 2023 til 2024 for hver kommune, både for kablet bredbånd og fast bredbånd totalt.

| | | Dekning (HP) | | | | Parallell infrastruktur (basert på HP) | | | |
|---|---|---|---|---|---|---|---|---|---|
| Kommune | Antall husstander | KABLET Dekning 2023 | TOTALT Dekning 2023 | KABLET Dekning 2024 | TOTALT Dekning 2024 | KABLET 2+ tilbydere 2023 | TOTALT 2+ tilbydere 2023 | KABLET 2+ tilbydere 2024 | TOTALT 2+ tilbydere 2024 |
| BAMBLE | 6499 | 98,2 % | 100,0 % | 98,5 % | 99,9 % | 44,9 % | 94,0 % | 47,6 % | 94,0 % |
| DRANGEDAL | 1910 | 99,9 % | 99,9 % | 100,0 % | 100,0 % | 1,0 % | 99,5 % | 1,3 % | 97,5 % |
| FYRESDAL | 605 | 79,7 % | 98,8 % | 78,8 % | 99,0 % | 3,1 % | 92,8 % | 1,8 % | 77,0 % |
| HJARTDAL | 717 | 57,6 % | 98,6 % | 57,9 % | 98,7 % | 0,0 % | 88,5 % | 0,4 % | 79,2 % |
| KRAGERØ | 5124 | 95,3 % | 100,0 % | 96,1 % | 99,9 % | 48,8 % | 99,3 % | 39,5 % | 98,3 % |
| KVITESEID | 1182 | 78,0 % | 99,8 % | 81,5 % | 99,4 % | 1,3 % | 97,7 % | 1,9 % | 89,0 % |
| MIDT-TELEMARK | 5252 | 90,0 % | 100,0 % | 92,8 % | 99,5 % | 14,3 % | 97,6 % | 15,2 % | 90,7 % |
| NISSEDAL | 680 | 79,4 % | 99,9 % | 79,6 % | 99,7 % | 0,3 % | 92,5 % | 0,4 % | 84,9 % |
| NOME | 3107 | 90,5 % | 99,9 % | 92,0 % | 99,1 % | 20,2 % | 91,1 % | 21,0 % | 92,4 % |
| NOTODDEN | 6390 | 98,0 % | 100,0 % | 97,9 % | 100,0 % | 20,3 % | 97,9 % | 25,7 % | 98,6 % |
| PORSGRUNN | 17750 | 98,2 % | 100,0 % | 99,0 % | 100,0 % | 58,2 % | 97,8 % | 64,9 % | 97,6 % |
| SELJORD | 1375 | 73,8 % | 99,4 % | 74,5 % | 97,4 % | 10,9 % | 95,5 % | 12,8 % | 85,5 % |
| SILJAN | 1059 | 97,9 % | 99,9 % | 98,6 % | 100,0 % | 2,3 % | 10,1 % | 3,0 % | 88,8 % |
| SKIEN | 26643 | 97,7 % | 100,0 % | 98,2 % | 100,0 % | 56,0 % | 93,7 % | 62,3 % | 97,9 % |
| TINN | 2826 | 94,0 % | 99,7 % | 99,5 % | 100,0 % | 51,2 % | 97,8 % | 60,4 % | 97,6 % |
| TOKKE | 1059 | 78,5 % | 99,8 % | 79,7 % | 99,1 % | 2,8 % | 97,2 % | 2,9 % | 93,8 % |
| VINJE | 1856 | 75,8 % | 99,1 % | 76,1 % | 96,2 % | 2,5 % | 96,6 % | 2,6 % | 77,0 % |
| FÆRDER | 12537 | 97,2 % | 100,0 % | 98,0 % | 100,0 % | 32,4 % | 95,0 % | 34,9 % | 94,5 % |
| HOLMESTRAND | 12213 | 90,1 % | 99,8 % | 89,1 % | 99,8 % | 27,9 % | 74,5 % | 26,9 % | 87,4 % |
| HORTEN | 13394 | 93,8 % | 100,0 % | 94,7 % | 100,0 % | 41,7 % | 89,3 % | 48,2 % | 96,6 % |
| LARVIK | 22921 | 93,2 % | 99,9 % | 94,7 % | 99,9 % | 42,4 % | 87,4 % | 50,8 % | 97,1 % |
| SANDEFJORD | 30626 | 96,5 % | 100,0 % | 96,4 % | 100,0 % | 57,8 % | 96,2 % | 57,0 % | 98,3 % |
| TØNSBERG | 27957 | 95,1 % | 99,9 % | 95,3 % | 99,9 % | 48,9 % | 93,0 % | 51,0 % | 97,7 % |

*Figur 58 Telemark og Vestfold - Dekning og parallell infrastruktur[15] - 2023 og 2024*

[15] Telefiber har nedjustert sine dekningstall for Fyresdal, mens Telia har nedjustert sin dekning i Kragerø. Sistnevnte har spesielt innvirkning på graden av parallelldekning i Kragerø.

**Konkurrerende tilbydere**

Nedenstående figurer viser dekningen for de største tilbyderne i Telemark og Vestfold.

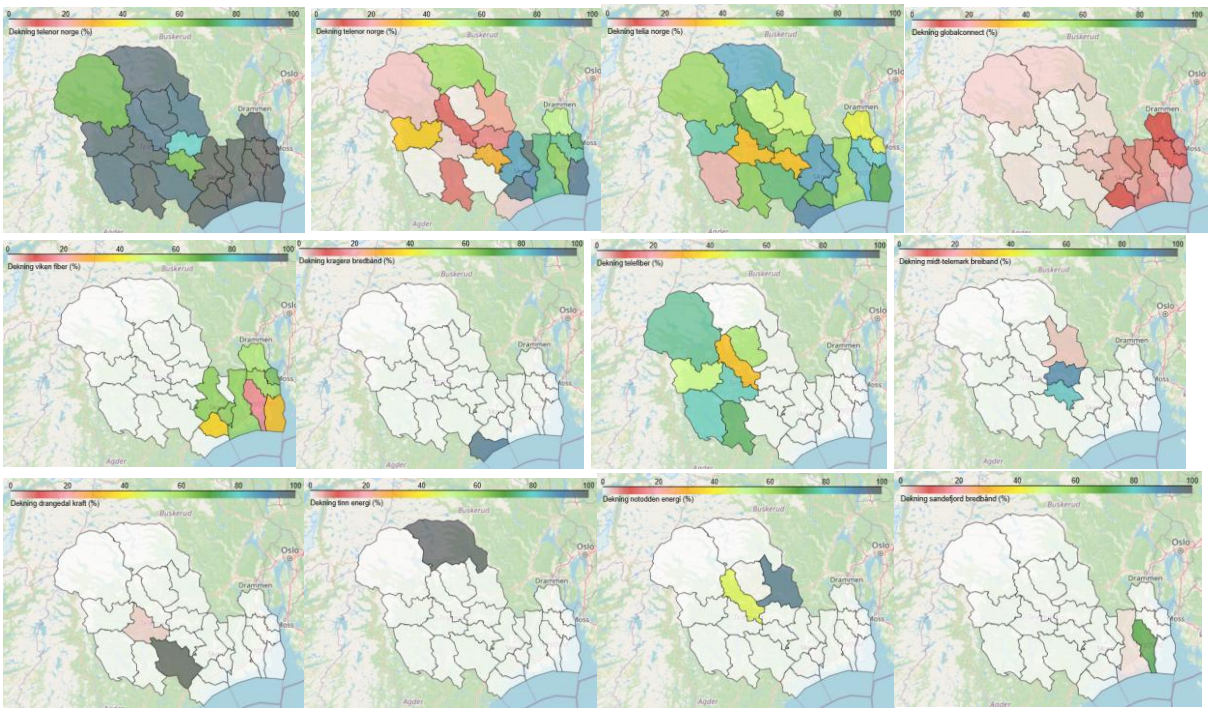


*Figur 59 Dekning fordelt på kommuner, nasjonale regionale og lokale tilbydere - Telenor totalt (oppe til venstre), Telenor kablet (oppe nummer to fra venstre), Telia totalt (oppe nummer to fra høyre), Global Connect (oppe til høyre), Viken Fiber (midt venstre), Kragerø Bredbånd (midt nummer to fra venstre), Telefiber (midt nummer to fra høyre), Midt-Telemark Breiband (midt til høyre), Drangedal Kraft (nede til venstre), Tinn Energi (nede nummer to fra venstre), Notodden Energi (nede nummer to fra høyre), Sandefjord Bredbånd (nede til høyre)*

Telenor har dekning for kablet bredbånd i alle kommunene, med unntak av Drangedal, Fyresdal og Hjartdal. Telenor har sin beste kablede dekning i Vestfold, i kommunene i Grenland og i Tinn kommune. Telia har begrenset dekning for kablet bredbånd, men har til gjengjeld dekning i alle kommuner for FTB. Global Connect har også dekning i de fleste kommunene, men dog svært begrenset. Viken Fiber har relativt god dekning i Vestfold og i Grenland. Ellers kjennetegnes markedet av små, lokale aktører. Disse har gjerne tilknytning til det lokale kraftlaget, som igjen er eid av den aktuelle kommunen tilbyderen har dekning i.

Nedenstående tabell sorterer kommunene etter de tilbyderne som har best dekning i kommunen.

| | 2023 | | | | 2024 | | | |
|---|---|---|---|---|---|---|---|---|
| | Største | | Nest største | | Største | | Nest største | |
| Kommune | Tilbyder | Andeler dekket | Tilbyder | Andeler dekket | Tilbyder | Andeler dekket | Tilbyder | Andeler dekket |
| DRANGEDAL | drangeda | 99,6 % | globalconnec | 1,2 % | drangedal kra | 100,0 % | globalconnec | 0,9 % |
| KRAGERØ | kragerø l | 91,5 % | telia norge | 51,5 % | kragerø bredb | 94,1 % | telia norge | 40,6 % |
| MIDT-TELEMARK | midt-tele | 87,6 % | telenor norge | 15,0 % | midt-telemar | 90,5 % | telenor norge | 16,2 % |
| NOME | midt-tele | 81,2 % | telenor norge | 28,1 % | midt-telemar | 82,5 % | telenor norge | 28,7 % |
| NOTODDEN | notodde | 89,8 % | telenor norge | 20,1 % | notodden ene | 94,5 % | telenor norge | 21,7 % |
| SELJORD | notodde | 41,8 % | telefiber | 31,5 % | notodden ene | 45,1 % | telefiber | 31,2 % |
| SANDEFJORD | sandefjo | 70,9 % | telenor norge | 63,6 % | sandefjord br | 70,4 % | telenor norge | 63,2 % |
| FYRESDAL | telefiber | 79,6 % | globalconnec | 1,5 % | telefiber | 78,8 % | globalconnec | 1,5 % |
| KVITESEID | telefiber | 78,0 % | telenor norge | 0,8 % | telefiber | 78,5 % | drangedal kra | 2,4 % |
| VINJE | telefiber | 75,5 % | telenor norge | 2,7 % | telefiber | 75,4 % | telenor norge | 3,2 % |
| NISSEDAL | telefiber | 71,7 % | telenor norge | 8,0 % | telefiber | 72,2 % | telenor norge | 7,5 % |
| HJARTDAL | telefiber | 57,2 % | notodden ene | 0,3 % | telefiber | 56,9 % | telenor norge | 0,8 % |
| TOKKE | telefiber | 48,3 % | telenor norge | 32,5 % | telefiber | 48,6 % | telenor norge | 33,8 % |
| SILJAN | telenor r | 96,8 % | telia norge | 2,7 % | telenor norge | 97,5 % | telia norge | 3,4 % |
| FÆRDER | telenor r | 93,9 % | viken fiber | 31,2 % | telenor norge | 95,5 % | viken fiber | 32,2 % |
| BAMBLE | telenor r | 95,2 % | viken fiber | 34,5 % | telenor norge | 95,0 % | viken fiber | 35,9 % |
| PORSGRUNN | telenor r | 87,2 % | viken fiber | 58,6 % | telenor norge | 90,4 % | viken fiber | 63,3 % |
| SKIEN | telenor r | 85,8 % | viken fiber | 58,9 % | telenor norge | 87,4 % | viken fiber | 62,6 % |
| TØNSBERG | telenor r | 73,6 % | viken fiber | 58,4 % | telenor norge | 76,0 % | viken fiber | 60,8 % |
| LARVIK | telenor r | 71,2 % | viken fiber | 56,5 % | telenor norge | 74,9 % | viken fiber | 62,1 % |
| HORTEN | telenor r | 67,6 % | viken fiber | 61,0 % | telenor norge | 71,6 % | viken fiber | 66,3 % |
| TINN | tinn ener | 84,8 % | telenor norge | 60,1 % | tinn energi | 99,4 % | telenor norge | 60,2 % |
| HOLMESTRAND | viken fib | 55,8 % | telenor norge | 51,2 % | viken fiber | 56,0 % | telenor norge | 51,6 % |

*Figur 60 Dekningsdata kablet bredbånd - Kommuner sortert etter de tilbyderne som har best kablet dekning*

**Fordelingen av tilbydernes markedsandeler**

Nedenstående figur viser markedsandelene for de sentrale tilbyderne i Telemark og Vestfold. Markedsandelene samsvarer i stor grad med dekningsgraden for kablet bredbånd.

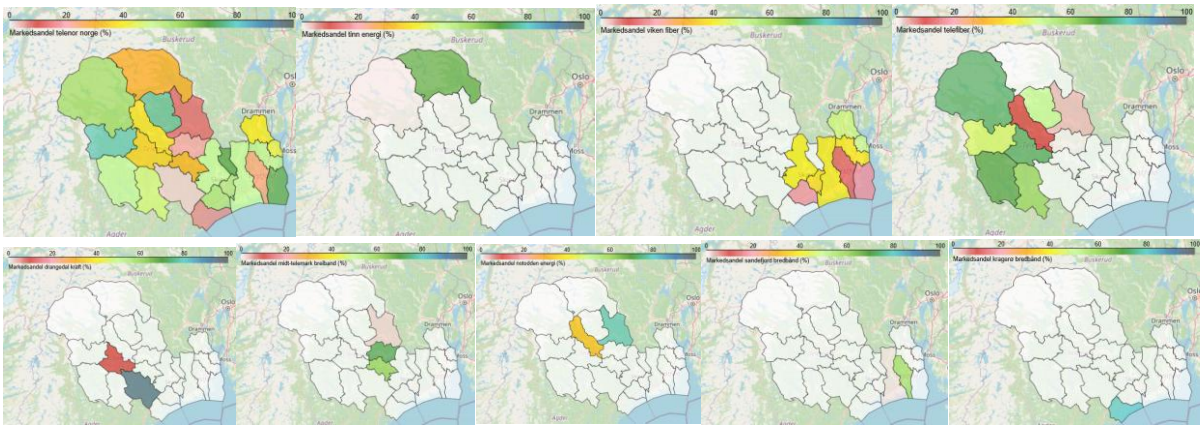


*Figur 61 Tilbydernes markedsandeler (abonnement) fordelt på kommuner - Telenor (oppe til venstre), Tinn Energi (oppe nummer to fra venstre), Viken Fiber (oppe nummer to fra høyre), Telefiber (oppe til høyre), Drangedal Energi (nede til venstre), Midt-Telemark Breiband (nede nummer to fra venstre), Notodden Energi (nede midt), Sandefjord Bredbånd (nede nummer to fra høyre), og Kragerø Bredbånd (nede til høyre)*

Markedsandelene oppsummeres i nedenstående tabell som sorterer kommunene etter de tilbyderne som har de høyeste markedsandelene i kommunen.

| | 2023 | | | | 2024 | | | |
|---|---|---|---|---|---|---|---|---|
| | Størst | | Nest størst | | Største | | Nest største | |
| Kommune | Tilbyder | Andel | Tilbyder | Andel | Tilbyder | Andel | Tilbyder | Andel |
| DRANGEDAL | drangedal kra | 96,3 % | telenor norge | 2,4 % | drangedal kra | 95,1 % | telenor norge | 2,3 % |
| KRAGERØ | kragerø bredb | 82,1 % | telia norge | 11,3 % | kragerø bredb | 79,8 % | telia norge | 13,3 % |
| MIDT-TELEMA | midt-telemar | 72,8 % | telenor norge | 19,0 % | midt-telemar | 71,0 % | telenor norge | 21,0 % |
| NOME | midt-telemar | 54,7 % | telenor norge | 36,8 % | midt-telemar | 60,8 % | telenor norge | 31,0 % |
| NOTODDEN | notodden ene | 74,4 % | telenor norge | 17,1 % | notodden ene | 73,8 % | telenor norge | 12,9 % |
| SANDEFJORD | sandefjord br | 56,0 % | telenor norge | 27,9 % | sandefjord br | 58,1 % | telenor norge | 23,9 % |
| VINJE | telefiber | 79,3 % | telenor norge | 15,0 % | telefiber | 72,5 % | telenor norge | 16,4 % |
| KVITESEID | telefiber | 79,4 % | telenor norge | 12,2 % | telefiber | 71,9 % | telenor norge | 10,0 % |
| FYRESDAL | telefiber | 73,5 % | telenor norge | 15,3 % | telefiber | 69,6 % | telenor norge | 14,2 % |
| NISSEDAL | telefiber | 72,2 % | telenor norge | 17,3 % | telefiber | 60,9 % | telenor norge | 18,5 % |
| HJARTDAL | telefiber | 63,3 % | telenor norge | 29,6 % | telefiber | 49,7 % | telenor norge | 37,9 % |
| TOKKE | telefiber | 53,3 % | telenor norge | 40,9 % | telefiber | 46,4 % | telenor norge | 41,7 % |
| SILJAN | telenor norge | 79,0 % | nextgentel | 12,9 % | telenor norge | 70,1 % | nextgentel | 19,6 % |
| FÆRDER | telenor norge | 74,1 % | viken fiber | 15,7 % | telenor norge | 68,1 % | viken fiber | 17,6 % |
| BAMBLE | telenor norge | 64,2 % | viken fiber | 19,6 % | telenor norge | 56,4 % | viken fiber | 18,3 % |
| PORSGRUNN | telenor norge | 53,3 % | viken fiber | 40,1 % | telenor norge | 55,4 % | viken fiber | 37,5 % |
| TØNSBERG | telenor norge | 51,4 % | viken fiber | 41,0 % | telenor norge | 52,8 % | viken fiber | 38,6 % |
| LARVIK | telenor norge | 52,4 % | viken fiber | 38,3 % | telenor norge | 49,8 % | viken fiber | 38,9 % |
| SKIEN | telenor norge | 52,8 % | viken fiber | 38,3 % | telenor norge | 49,8 % | viken fiber | 39,9 % |
| SELJORD | telenor norge | 33,1 % | notodden ene | 27,7 % | telenor norge | 33,8 % | notodden ene | 29,4 % |
| TINN | tinn energi | 66,3 % | telenor norge | 31,4 % | tinn energi | 67,9 % | telenor norge | 29,4 % |
| HORTEN | viken fiber | 46,7 % | telenor norge | 45,6 % | viken fiber | 49,0 % | telenor norge | 43,0 % |
| HOLMESTRAN | viken fiber | 50,8 % | telenor norge | 41,8 % | viken fiber | 47,8 % | telenor norge | 39,5 % |

*Figur 62 Markedsandeler - Kommuner sortert etter de tilbyderne som har de høyeste markedsandelene*

# 10. Akershus, Buskerud, Oslo og Østfold

Akershus har en dekning for 1 Gbit/s på 96,2 prosent og 87,2 prosent fiberdekning. Buskerud har en dekning for 1 Gbit/s på 93,4 prosent og 88 prosent fiberdekning. Oslo har en dekning for 1 Gbit/s på 99,3 prosent og 87,3 prosent fiberdekning. Østfold har en dekning for 1 Gbit/s på 93,9 prosent og 84,5 prosent fiberdekning.

Det er spesielt de tettbygde strøkene som har en høy grad av dekning for kablet bredbånd. Dersom FTB inkluderes, har kommunene gjennomgående en dekningsgrad på over 99 prosent, med unntak av seks kommuner (Nes, Hole, Krødsherad, Nore og Uvdal, Ringerike og Rollag).

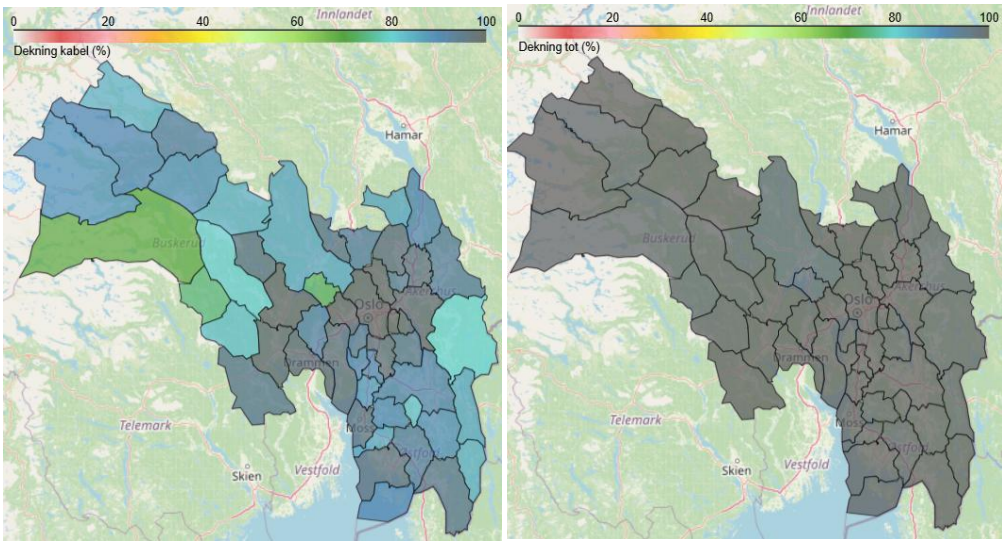


*Figur 63 Akershus, Buskerud, Oslo og Østfold - Dekning kablet (til venstre), dekning totalt (til høyre)*

Utbyggingen av parallell kablet infrastruktur er best i kommunene langs Oslofjorden og omkring Oslo. Jo lenger inn i landet, desto lavere grad av parallell kablet dekning. Det samme gjelder også dersom FTB inkluderes, med unntak av Kongsberg og kommunene i Hallingdal (unntatt Flå).

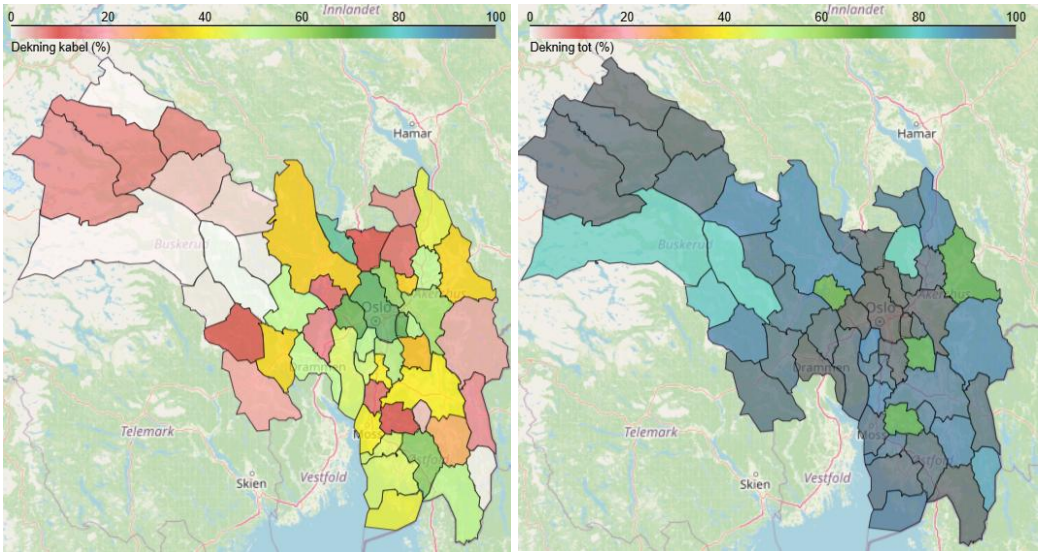


*Figur 64 Akershus, Buskerud, Oslo og Østfold - Grad av parallell dekning - Kablet (til venstre), totalt (til høyre)*

Nedenstående tabell gir en oversikt over utviklingen av dekning og parallell infrastruktur fra 2023 til 2024 for hver kommune, både for kablet bredbånd og fast bredbånd totalt.

| | | Dekning (HP) | | | | Parallell infrastruktur (basert på HP) | | | |
|---|---|---|---|---|---|---|---|---|---|
| Kommune | Antall husstander | KABLET Dekning 2023 | TOTALT Dekning 2023 | KABLET Dekning 2024 | TOTALT Dekning 2024 | KABLET 2+ tilbydere 2023 | TOTALT 2+ tilbydere 2023 | KABLET 2+ tilbydere 2024 | TOTALT 2+ tilbydere 2024 |
| ASKER | 41764 | 96,3 % | 100,0 % | 97,2 % | 100,0 % | 54,0 % | 97,6 % | 45,9 % | 97,2 % |
| AURSKOG-HØLAND | 8264 | 86,3 % | 99,7 % | 80,1 % | 99,3 % | 5,1 % | 96,1 % | 4,7 % | 90,8 % |
| BÆRUM | 56078 | 98,8 % | 100,0 % | 99,1 % | 100,0 % | 63,3 % | 99,2 % | 68,4 % | 99,5 % |
| EIDSVOLL | 12314 | 92,3 % | 99,9 % | 91,2 % | 99,5 % | 38,9 % | 90,4 % | 43,6 % | 91,5 % |
| ENEBAKK | 4847 | 93,0 % | 99,9 % | 95,0 % | 99,6 % | 31,3 % | 80,9 % | 31,6 % | 71,0 % |
| FROGN | 7488 | 90,1 % | 100,0 % | 91,1 % | 99,9 % | 52,1 % | 93,8 % | 47,1 % | 94,1 % |
| GJERDRUM | 3194 | 93,3 % | 100,0 % | 94,0 % | 100,0 % | 34,3 % | 99,2 % | 34,7 % | 97,9 % |
| HURDAL | 1414 | 82,1 % | 98,6 % | 86,1 % | 99,4 % | 2,8 % | 83,2 % | 5,9 % | 93,0 % |
| JEVNAKER | 3286 | 94,2 % | 99,5 % | 95,3 % | 100,0 % | 61,9 % | 87,7 % | 75,7 % | 94,1 % |
| LILLESTRØM | 41438 | 97,3 % | 100,0 % | 98,3 % | 100,0 % | 59,9 % | 97,5 % | 59,8 % | 98,6 % |
| LUNNER | 4250 | 90,8 % | 99,9 % | 92,8 % | 100,0 % | 9,3 % | 90,2 % | 9,3 % | 97,5 % |
| LØRENSKOG | 21412 | 99,2 % | 100,0 % | 99,5 % | 100,0 % | 71,1 % | 99,5 % | 70,7 % | 99,9 % |
| NANNESTAD | 6833 | 92,4 % | 99,9 % | 96,9 % | 100,0 % | 9,5 % | 81,9 % | 7,9 % | 78,6 % |
| NES | 10840 | 89,3 % | 99,8 % | 93,3 % | 98,9 % | 36,4 % | 78,6 % | 35,6 % | 70,8 % |
| NESODDEN | 8858 | 92,7 % | 99,9 % | 94,6 % | 100,0 % | 46,4 % | 89,7 % | 52,1 % | 90,6 % |
| NITTEDAL | 10725 | 98,2 % | 100,0 % | 98,6 % | 100,0 % | 65,5 % | 98,9 % | 62,0 % | 99,3 % |
| NORDRE FOLLO | 26812 | 96,9 % | 100,0 % | 97,2 % | 100,0 % | 54,1 % | 96,2 % | 55,6 % | 97,7 % |
| RÆLINGEN | 8621 | 98,8 % | 100,0 % | 98,8 % | 99,8 % | 55,5 % | 95,6 % | 52,9 % | 97,5 % |
| ULLENSAKER | 18970 | 94,5 % | 100,0 % | 96,6 % | 100,0 % | 46,9 % | 96,0 % | 52,3 % | 96,1 % |
| VESTBY | 8288 | 84,0 % | 99,8 % | 88,1 % | 100,0 % | 20,2 % | 95,2 % | 7,9 % | 90,5 % |
| ÅS | 10215 | 88,2 % | 100,0 % | 91,0 % | 100,0 % | 46,4 % | 94,6 % | 40,5 % | 94,2 % |
| DRAMMEN | 48259 | 96,3 % | 100,0 % | 97,7 % | 100,0 % | 55,9 % | 98,4 % | 49,7 % | 99,1 % |
| FLESBERG | 1260 | 84,2 % | 99,5 % | 82,6 % | 99,4 % | 9,2 % | 95,8 % | 9,4 % | 91,0 % |
| FLÅ | 559 | 76,9 % | 99,8 % | 84,8 % | 100,0 % | 1,3 % | 95,2 % | 2,0 % | 90,2 % |
| GOL | 2413 | 92,4 % | 100,0 % | 92,1 % | 100,0 % | 6,5 % | 99,6 % | 6,7 % | 98,2 % |
| HEMSEDAL | 1305 | 85,6 % | 100,0 % | 84,7 % | 100,0 % | 0,1 % | 99,4 % | 0,4 % | 98,5 % |
| HOL | 2264 | 86,4 % | 100,0 % | 88,5 % | 99,9 % | 5,6 % | 96,7 % | 6,3 % | 98,1 % |
| HOLE | 2975 | 82,4 % | 99,9 % | 72,3 % | 97,8 % | 13,2 % | 44,5 % | 13,5 % | 68,5 % |
| KONGSBERG | 13735 | 94,9 % | 100,0 % | 95,0 % | 100,0 % | 44,6 % | 95,6 % | 20,9 % | 96,3 % |
| KRØDSHERAD | 1066 | 93,3 % | 98,8 % | 96,0 % | 99,0 % | 0,2 % | 96,1 % | 0,6 % | 93,9 % |
| LIER | 12077 | 92,2 % | 100,0 % | 92,2 % | 99,9 % | 16,7 % | 97,3 % | 16,3 % | 96,9 % |
| MODUM | 6943 | 96,2 % | 100,0 % | 98,9 % | 100,0 % | 72,2 % | 99,0 % | 49,8 % | 93,7 % |
| NESBYEN | 1608 | 94,2 % | 99,6 % | 89,2 % | 99,8 % | 2,5 % | 98,3 % | 3,1 % | 96,1 % |
| NORE OG UVDAL | 1173 | 73,2 % | 99,7 % | 69,0 % | 99,0 % | 0,3 % | 93,9 % | 0,5 % | 78,9 % |
| RINGERIKE | 15469 | 87,3 % | 99,8 % | 86,0 % | 97,8 % | 38,2 % | 89,6 % | 34,4 % | 89,3 % |
| ROLLAG | 680 | 79,0 % | 100,0 % | 74,3 % | 98,7 % | 0,2 % | 98,5 % | 0,9 % | 81,6 % |
| SIGDAL | 1718 | 81,7 % | 99,5 % | 80,8 % | 99,5 % | 0,0 % | 96,9 % | 0,1 % | 79,5 % |
| ÅL | 2225 | 83,7 % | 100,0 % | 90,3 % | 99,0 % | 7,0 % | 98,2 % | 6,8 % | 97,3 % |
| ØVRE EIKER | 9324 | 97,7 % | 100,0 % | 98,2 % | 100,0 % | 43,5 % | 98,0 % | 36,1 % | 95,5 % |
| OSLO | 362113 | 99,2 % | 100,0 % | 99,3 % | 100,0 % | 71,0 % | 99,8 % | 71,8 % | 99,9 % |
| AREMARK | 642 | 73,7 % | 98,6 % | 84,7 % | 99,7 % | 0,2 % | 93,0 % | 0,6 % | 86,8 % |
| FREDRIKSTAD | 39419 | 96,3 % | 100,0 % | 96,7 % | 100,0 % | 62,9 % | 97,0 % | 45,8 % | 96,9 % |
| HALDEN | 15441 | 93,4 % | 99,9 % | 95,0 % | 99,9 % | 48,1 % | 98,2 % | 52,5 % | 98,4 % |
| HVALER | 2314 | 89,7 % | 100,0 % | 90,7 % | 100,0 % | 31,9 % | 97,4 % | 42,0 % | 94,0 % |
| INDRE ØSTFOLD | 21688 | 89,1 % | 99,9 % | 91,2 % | 99,9 % | 46,6 % | 96,4 % | 39,6 % | 93,2 % |
| MARKER | 1783 | 78,9 % | 99,7 % | 85,9 % | 99,3 % | 17,5 % | 93,6 % | 16,8 % | 96,0 % |
| MOSS | 24524 | 95,2 % | 100,0 % | 96,2 % | 99,9 % | 43,1 % | 97,2 % | 40,1 % | 96,1 % |
| RAKKESTAD | 3875 | 81,6 % | 99,6 % | 89,3 % | 99,8 % | 23,8 % | 93,3 % | 25,4 % | 90,9 % |
| RÅDE | 3390 | 83,5 % | 99,8 % | 86,3 % | 99,7 % | 54,2 % | 97,7 % | 45,5 % | 94,0 % |
| SARPSBORG | 27301 | 92,6 % | 99,9 % | 93,0 % | 99,5 % | 63,8 % | 98,2 % | 63,8 % | 96,8 % |
| SKIPTVET | 1760 | 77,7 % | 100,0 % | 83,0 % | 100,0 % | 20,2 % | 98,6 % | 3,5 % | 93,4 % |
| VÅLER | 2548 | 85,5 % | 99,6 % | 90,0 % | 99,5 % | 27,4 % | 75,9 % | 10,8 % | 70,9 % |

*Figur 65 Akershus, Buskerud, Oslo og Østfold - Dekning og parallell infrastruktur[16] - 2023 og 2024*

[16] Det er en del kommuner som har negativ utvikling i dekningstallene. Dette skyldes justerte dekningstall fra enkelte tilbydere. Vev Romerike har nedjustert sine dekningstall i Aurskog Høland. GlobalConnect har nedjustert i Eidsvoll. Numedal fiber har nedjustert i Flesberg, Nore og Uvdal og Rollag. Bruse har nedjustert i Hemsedal og Nesbyen. Modum Kabel-TV har nedjustert i Sigdal. Telia har nedjustert i Ringerike. I tillegg er det en rekke kommuner som har negativ utvikling i parallell infrastruktur. Utover justerte dekningstall fra lokale tilbydere, skyldes det meste av denne utviklingen utskifting av HFC-nett, hvor igjen store deler kan relateres til Telia. Parallelldekningen i Krødsherad og Sigdal kan framstå som høyere enn det dekningen fra destørste tilbydere skulle tilsi. Dette skyldes at Modum Kabel-TV har rapportert dekning på flere forskjellige teknologier herunder både HFC og fiber, for mange adresser.

**Konkurrerende tilbydere**

Telenor har dekning for kablet bredbånd i alle kommunene, men har marginal dekning i kommunene Aremark, Sigdal, Rollag og Nore og Uvdal. Dersom FTB inkluderes, har Telenor god dekning i alle fylker (med laveste dekning i Rollag med om lag 67 prosent). Telia har en lavere dekning enn Telenor og er primært til stede med kablet bredbånd i Oslo-regionen i tillegg til Drammensregionen og store deler av tidligere Østfold. Dersom FTB inkluderes, er Telia til stede i alle kommuner, men har den høyeste dekningen i de samme kommunene som for kablet bredbånd. GlobaConnect er også til stede, men primært i Oslo, Akershus og Østfold. GlobalConnect har sin høyeste dekningsgrad i Frogn med 56 prosent. Viken Fiber har den største dekningen fra Gran (Innlandet) / Lunner og i kommunene ned mot Drammen og Kongsberg, men er også til stede i store deler av Østfold og Akershus.

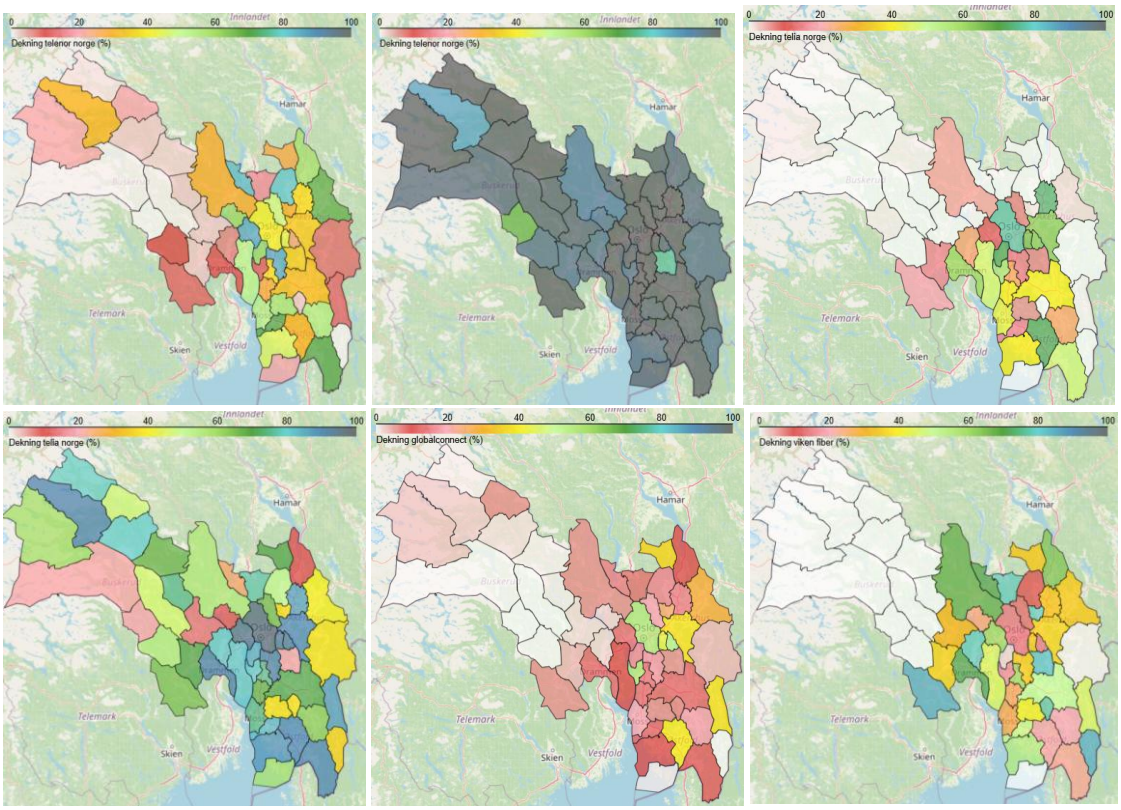


*Figur 66 Dekning fordelt på kommuner, nasjonale og regionale tilbydere - Telenor kablet (oppe til venstre), Telenor totalt (oppe midt), Telia kablet (oppe til høyre), Telia totalt (nede til venstre), GlobalConnect (nede midt), Viken Fiber (nede til høyre)*

Dekningen er også ivaretatt av en rekke små, lokale tilbydere, jf. nedenstående figur.

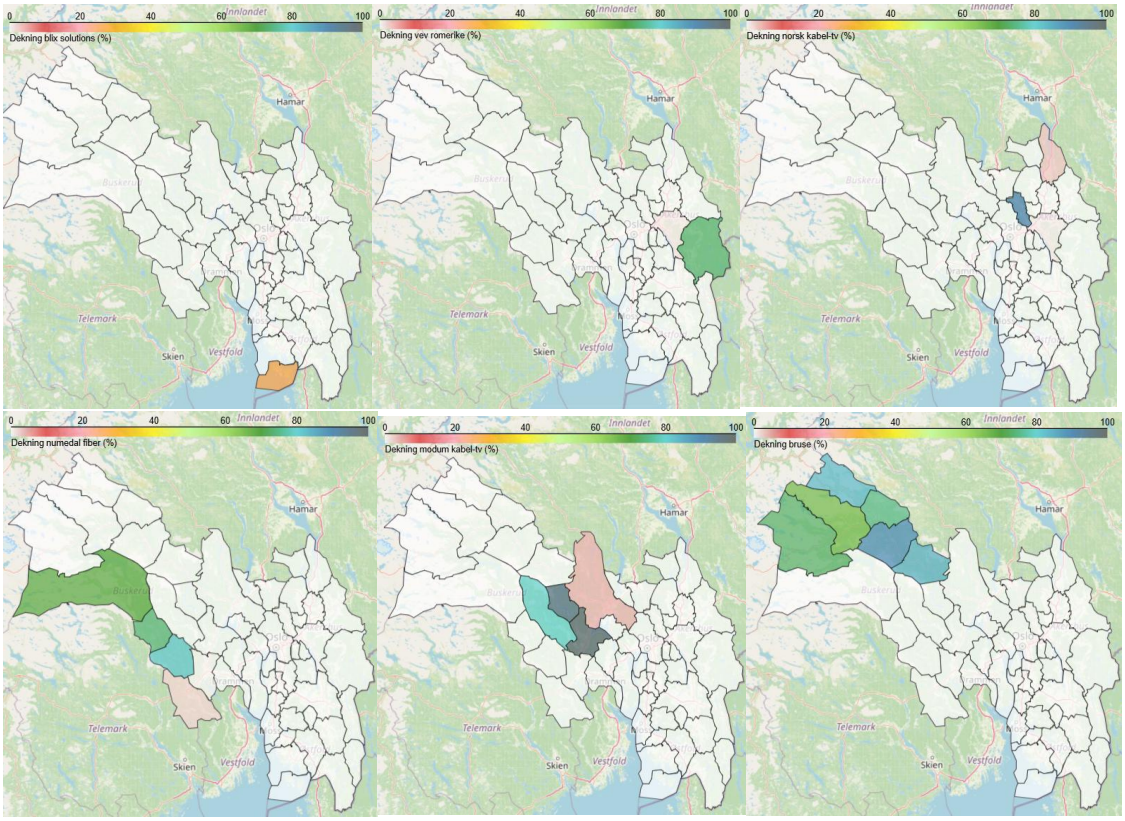


*Figur 67 Dekning fordelt på kommuner, lokale tilbydere - Blix Solution (oppe til venstre), Vev Romerike (oppe midt), Norsk Kabel-TV (oppe til høyre), Numedal Fiber (nede til venstre), Modum Kabel-TV (nede midt), Bruse (nede til høyre)*

Mange av kommunene i disse fylkene har en lavere dekning av fiber enn landsgjennomsnittet. Til gjengjeld har de fleste av disse kommunene en høy dekning av HFC.

Nedenstående tabell sorterer kommunene etter de tilbyderne som har best kablet dekning i kommunen.

| | 2023 | | | | 2024 | | | |
|---|---|---|---|---|---|---|---|---|
| | Største | | Nest største | | Største | | Nest største | |
| Kommune | Tilbyder | Andeler dekket | Tilbyder | Andeler dekket | Tilbyder | Andeler dekket | Tilbyder | Andeler dekket |
| NESBYEN | bruse | 94,1 % | telenor norge | 1,7 % | bruse | 89,1 % | telenor norge | 2,8 % |
| FLÅ | bruse | 76,3 % | telenor norge | 1,8 % | bruse | 84,4 % | telenor norge | 2,3 % |
| HEMSEDAL | bruse | 84,8 % | telenor norge | 0,8 % | bruse | 83,3 % | telenor norge | 1,5 % |
| GOL | bruse | 75,5 % | telenor norge | 19,6 % | bruse | 75,3 % | telenor norge | 20,7 % |
| HOL | bruse | 71,3 % | telenor norge | 18,7 % | bruse | 72,7 % | telenor norge | 20,9 % |
| ÅL | bruse | 59,3 % | telenor norge | 29,9 % | bruse | 65,9 % | telenor norge | 31,1 % |
| ØVRE EIKER | øvre eiker fibernet | 76,2 % | viken fiber | 35,2 % | eiker fibernet | 78,8 % | viken fiber | 35,7 % |
| HVALER | hvaler bredbånd | 75,0 % | blix solutions | 26,5 % | hvaler bredbå | 74,8 % | telenor norge | 21,2 % |
| MODUM | modum kabel-tv | 92,9 % | viken fiber | 31,4 % | modum kabel | 88,4 % | viken fiber | 31,4 % |
| KRØDSHERAD | modum kabel-tv | 90,9 % | globalconnec | 1,2 % | modum kabel | 56,8 % | telenor norge | 2,8 % |
| SIGDAL | modum kabel-tv | 71,7 % | kraftia | 9,2 % | modum kabel | 47,8 % | telenor norge | 0,7 % |
| NITTEDAL | norsk kabel-tv | 83,8 % | telenor norge | 47,0 % | norsk kabel-t | 90,2 % | telenor norge | 47,8 % |
| FLESBERG | numedal fiber | 83,0 % | telenor norge | 10,0 % | numedal fiber | 81,3 % | telenor norge | 10,5 % |
| ROLLAG | numedal fiber | 79,0 % | telenor norge | 0,2 % | numedal fiber | 74,1 % | telia norge | 0,7 % |
| NORE OG UVDAL | numedal fiber | 73,2 % | telenor norge | 0,2 % | numedal fiber | 68,9 % | telenor norge | 0,6 % |
| BÆRUM | telenor norge | 83,8 % | viken fiber | 55,6 % | telenor norge | 85,5 % | viken fiber | 60,2 % |
| NORDRE FOLLO | telenor norge | 85,2 % | viken fiber | 32,3 % | telenor norge | 85,5 % | viken fiber | 34,8 % |
| JEVNAKER | telenor norge | 76,6 % | viken fiber | 63,0 % | telenor norge | 83,0 % | viken fiber | 70,6 % |
| NANNESTAD | telenor norge | 80,9 % | viken fiber | 11,9 % | telenor norge | 81,7 % | viken fiber | 11,9 % |
| HALDEN | telenor norge | 67,2 % | telia norge | 48,3 % | telenor norge | 70,0 % | telia norge | 47,4 % |
| RÅDE | telenor norge | 69,2 % | viken fiber | 44,4 % | telenor norge | 69,6 % | viken fiber | 48,4 % |
| NES | telenor norge | 67,6 % | viken fiber | 33,0 % | telenor norge | 68,1 % | viken fiber | 34,4 % |
| HOLE | telenor norge | 71,3 % | viken fiber | 23,1 % | telenor norge | 60,7 % | viken fiber | 23,7 % |
| VÅLER | telenor norge | 56,3 % | viken fiber | 35,3 % | telenor norge | 57,3 % | viken fiber | 40,9 % |
| RAKKESTAD | telenor norge | 52,0 % | telia norge | 24,8 % | telenor norge | 55,3 % | telia norge | 24,8 % |
| MOSS | telenor norge | 51,2 % | telia norge | 47,1 % | telenor norge | 54,1 % | telia norge | 43,0 % |
| ASKER | telia norge | 57,7 % | telenor norge | 50,2 % | telenor norge | 52,7 % | viken fiber | 45,3 % |
| VESTBY | telia norge | 44,5 % | telenor norge | 24,5 % | telenor norge | 27,8 % | viken fiber | 25,5 % |
| OSLO | telia norge | 76,1 % | globalconnec | 56,4 % | telia norge | 74,1 % | globalconnec | 55,2 % |
| ULLENSAKER | telia norge | 69,8 % | telenor norge | 33,2 % | telia norge | 73,6 % | telenor norge | 37,3 % |
| SARPSBORG | telia norge | 76,2 % | globalconnec | 38,3 % | telia norge | 71,8 % | globalconnec | 38,9 % |
| NESODDEN | telia norge | 69,6 % | telenor norge | 55,5 % | telia norge | 71,1 % | telenor norge | 61,3 % |
| LØRENSKOG | telia norge | 63,4 % | globalconnec | 45,7 % | telia norge | 64,6 % | telenor norge | 43,2 % |
| RÆLINGEN | telia norge | 64,9 % | globalconnec | 53,2 % | telia norge | 62,4 % | globalconnec | 52,5 % |
| LILLESTRØM | telia norge | 63,9 % | globalconnec | 37,5 % | telia norge | 59,0 % | globalconnec | 37,4 % |
| FROGN | telia norge | 66,7 % | globalconnec | 51,8 % | telia norge | 56,7 % | globalconnec | 55,8 % |
| AURSKOG-HØLAND | vev romerike | 83,9 % | telenor norge | 4,5 % | vev romerike | 73,5 % | telenor norge | 7,6 % |
| KONGSBERG | viken fiber | 83,2 % | telia norge | 47,1 % | viken fiber | 85,3 % | telia norge | 20,2 % |
| AREMARK | gp nett | 73,7 % | globalconnec | 0,2 % | viken fiber | 84,7 % | telenor norge | 0,5 % |
| ENEBAKK | viken fiber | 79,5 % | telenor norge | 33,7 % | viken fiber | 82,0 % | telenor norge | 34,9 % |
| GJERDRUM | viken fiber | 79,5 % | telenor norge | 28,6 % | viken fiber | 79,0 % | telenor norge | 29,6 % |
| LIER | viken fiber | 78,1 % | telia norge | 27,3 % | viken fiber | 78,8 % | telia norge | 24,0 % |
| LUNNER | viken fiber | 79,5 % | telenor norge | 16,7 % | viken fiber | 78,5 % | telenor norge | 17,5 % |
| SKIPTVET | viken fiber | 70,0 % | telia norge | 19,2 % | viken fiber | 76,7 % | globalconnec | 6,7 % |
| DRAMMEN | telia norge | 71,2 % | viken fiber | 65,3 % | viken fiber | 71,1 % | telia norge | 60,1 % |
| RINGERIKE | viken fiber | 64,0 % | telia norge | 28,3 % | viken fiber | 68,0 % | telenor norge | 28,8 % |
| EIDSVOLL | viken fiber | 61,7 % | telenor norge | 54,0 % | viken fiber | 64,2 % | telenor norge | 58,3 % |
| ÅS | viken fiber | 58,9 % | telia norge | 35,0 % | viken fiber | 60,2 % | telenor norge | 37,6 % |
| FREDRIKSTAD | telia norge | 60,3 % | viken fiber | 49,4 % | viken fiber | 55,1 % | telenor norge | 45,0 % |
| INDRE ØSTFOLD | telia norge | 52,4 % | viken fiber | 45,9 % | viken fiber | 50,1 % | telia norge | 40,5 % |
| MARKER | globalconnect | 36,5 % | gp nett | 36,4 % | viken fiber | 45,8 % | globalconnec | 37,9 % |
| HURDAL | globalconnect | 33,6 % | telenor norge | 26,3 % | viken fiber | 34,2 % | globalconnec | 30,8 % |

*Figur 68 Dekningsdata kablet bredbånd - Kommuner sortert etter de tilbyderne som har best kablet dekning*

**Fordelingen av tilbydernes markedsandeler**

Markedsandelene følger dekningsgraden for kablet bredbånd for de fleste tilbyderne, med enkelte unntak for Telenor og Telia. Det er forholdsvis små endringer i markedsandeler, med noen unntak. I kommunene Hurdal (Akershus) og Marker (Østfold) har Viken Fiber økt sine markedsandeler og gått forbi Telenor som største tilbyder.

Situasjonen i de fire fylkene kan oppsummeres som følger:

- Telenor har generelt en sterk posisjon i store deler av Akershus, Østfold og enkelte kommuner i Buskerud (Hole og Flå).
- Telia er største tilbyder i Ullensaker, Oslo, Lørenskog, Lillestrøm, Rælingen, Vestby og Sarpsborg. Dette er kommuner hvor Telia har en høy grad av HFC-dekning, og markedsandelene gjenspeiler i stor grad HFC-dekningen.
- GlobalConnect har generelt begrensede markedsandeler i de kommunene de er til stede, men er største tilbyder i Frogn kommune med 38 prosent markedsandel. I kommunene Marker og Rælingen er GlobalConnect nest største tilbyder med 24 prosent markedsandel i begge kommuner.
- Viken Fiber er største tilbyder i 17 kommuner der de har høy dekningsgrad. I ti av disse kommunene har Viken Fiber over 50 prosent markedsandel.
- NextGenTel er største tilbyder i Øvre Eiker kommune. Dette er i hovedsak basert på leie av fibernett fra Eiker Fibernett. NextGenTel er også største tilbyder i Hvaler kommune. Dette er i hovedsak basert på leie av et åpent fibernett som bygges ut av Hvaler Bredbånd.
- De øvrige lokale tilbyderne har høye markedsandeler i kommunene der de har sin primære dekning.

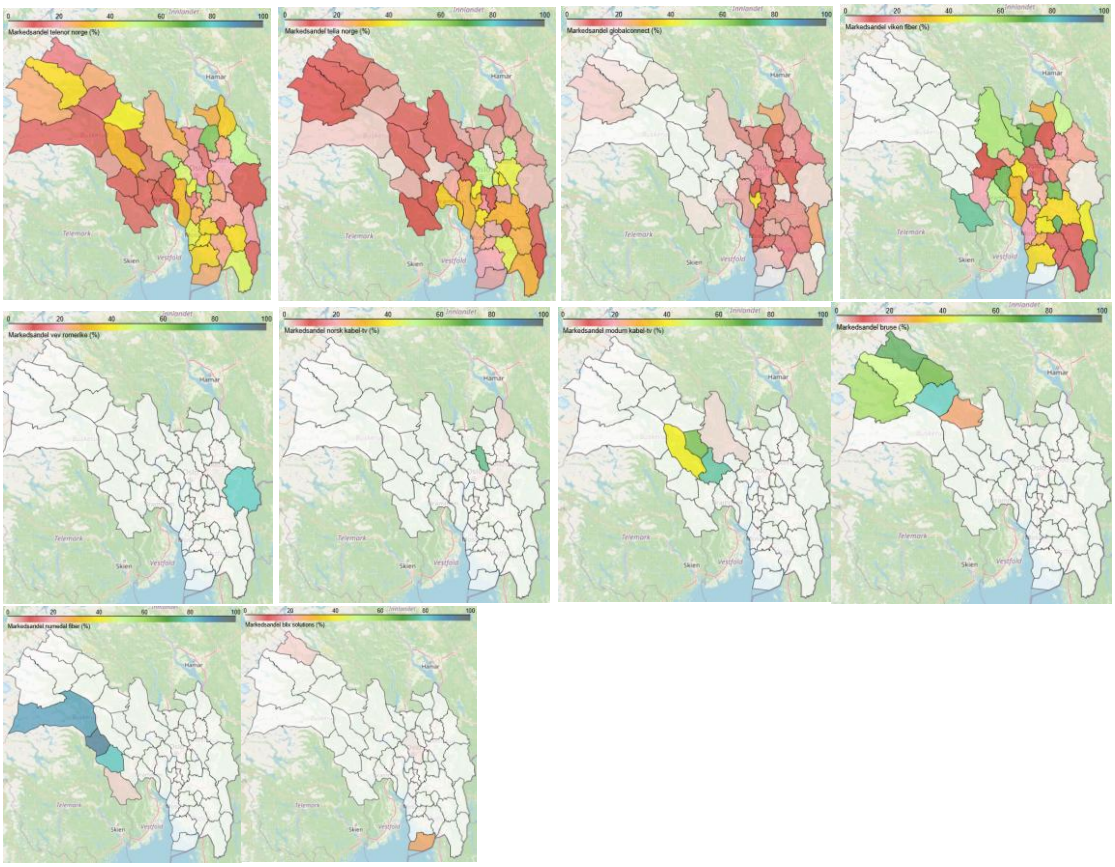


*Figur 69 Tilbydernes markedsandeler (abonnement) fordelt på kommuner - Telenor totalt (oppe til venstre), Telia totalt (oppe til nummer to fra venstre), GlobalConnect (oppe nummer to fra høyre), Viken Fiber (oppe til høyre), Vev Romerike (midt til venstre), Norsk Kabel-TV (midt nummer to fra venstre), Modum Kabel-TV (midt nummer to fra høyre), Bruse (midt til høyre), Numedal Fiber (nede til venstre), Blix Solutions (nede til høyre)*

Markedsandelene kan oppsummeres i nedenstående tabell som sorterer kommunene etter de tilbyderne som har de høyeste markedsandelene i kommunen.

| | | 2023 | | | | 2024 | | | |
|---|---|---|---|---|---|---|---|---|---|
| | | Størst | | Nest størst | | Største | | Nest største | |
| Fylke | Kommune | Tilbyder | Andel | Tilbyder | Andel | Tilbyder | Andel | Tilbyder | Andel |
| BUSKERUD | NESBYEN | bruse | 79,7 % | telenor norge | 13,8 % | bruse | 79,5 % | telenor norge | 14,1 % |
| BUSKERUD | HEMSEDAL | bruse | 73,3 % | telenor norge | 16,9 % | bruse | 71,5 % | telenor norge | 15,4 % |
| BUSKERUD | GOL | bruse | 66,5 % | telenor norge | 24,4 % | bruse | 65,8 % | telenor norge | 24,2 % |
| BUSKERUD | HOL | bruse | 60,8 % | telenor norge | 25,3 % | bruse | 59,8 % | telenor norge | 24,4 % |
| BUSKERUD | ÅL | bruse | 47,5 % | telenor norge | 36,5 % | bruse | 48,8 % | telenor norge | 36,7 % |
| AKERSHUS | FROGN | globalconnec | 39,3 % | telia norge | 32,7 % | globalconnec | 37,9 % | telia norge | 31,8 % |
| BUSKERUD | MODUM | modum kabel | 72,6 % | viken fiber | 10,2 % | modum kabel | 76,7 % | viken fiber | 10,0 % |
| BUSKERUD | KRØDSHERAI | modum kabel | 61,2 % | norcom noref | 18,0 % | modum kabel | 61,2 % | telia norge | 13,6 % |
| BUSKERUD | SIGDAL | modum kabel | 36,3 % | telenor norge | 26,2 % | modum kabel | 36,5 % | telenor norge | 26,8 % |
| BUSKERUD | ØVRE EIKER | nextgentel | 60,4 % | viken fiber | 20,9 % | nextgentel | 61,0 % | viken fiber | 19,7 % |
| ØSTFOLD | HVALER | nextgentel | 29,2 % | telenor norge | 26,9 % | nextgentel | 31,5 % | blix solutions | 25,0 % |
| AKERSHUS | NITTEDAL | norsk kabel-tv | 72,5 % | telenor norge | 17,0 % | norsk kabel-tv | 74,2 % | telenor norge | 13,4 % |
| BUSKERUD | ROLLAG | numedal fiber | 90,2 % | telenor norge | 7,4 % | numedal fiber | 92,3 % | telenor norge | 5,5 % |
| BUSKERUD | NORE OG UV | numedal fiber | 87,5 % | telenor norge | 8,9 % | numedal fiber | 87,0 % | telenor norge | 8,6 % |
| BUSKERUD | FLESBERG | numedal fiber | 80,2 % | telenor norge | 15,0 % | numedal fiber | 81,3 % | telenor norge | 12,6 % |
| AKERSHUS | NANNESTAD | telenor norge | 67,4 % | nextgentel | 12,3 % | telenor norge | 64,9 % | viken fiber | 10,4 % |
| AKERSHUS | NORDRE FOL | telenor norge | 59,2 % | viken fiber | 22,2 % | telenor norge | 57,6 % | viken fiber | 22,2 % |
| BUSKERUD | HOLE | telenor norge | 59,0 % | viken fiber | 21,1 % | telenor norge | 56,4 % | viken fiber | 22,7 % |
| AKERSHUS | NES | telenor norge | 54,4 % | viken fiber | 21,3 % | telenor norge | 51,0 % | viken fiber | 21,9 % |
| AKERSHUS | BÆRUM | telenor norge | 48,1 % | viken fiber | 38,2 % | telenor norge | 46,5 % | viken fiber | 38,8 % |
| ØSTFOLD | HALDEN | telenor norge | 46,2 % | telia norge | 27,3 % | telenor norge | 45,5 % | telia norge | 28,3 % |
| ØSTFOLD | MOSS | telenor norge | 44,7 % | telia norge | 25,3 % | telenor norge | 43,3 % | telia norge | 23,8 % |
| AKERSHUS | NESODDEN | telia norge | 42,9 % | telenor norge | 40,9 % | telenor norge | 41,9 % | telia norge | 39,8 % |
| ØSTFOLD | RÅDE | telenor norge | 33,4 % | viken fiber | 29,9 % | telenor norge | 38,8 % | viken fiber | 27,0 % |
| ØSTFOLD | RAKKESTAD | telenor norge | 40,4 % | telia norge | 27,0 % | telenor norge | 36,8 % | telia norge | 27,1 % |
| BUSKERUD | FLÅ | telenor norge | 32,3 % | norcom noref | 28,6 % | telenor norge | 34,8 % | krøderen elek | 26,4 % |
| AKERSHUS | ASKER | telenor norge | 33,0 % | viken fiber | 30,3 % | telenor norge | 31,3 % | viken fiber | 30,9 % |
| AKERSHUS | ULLENSAKER | telia norge | 55,8 % | telenor norge | 23,4 % | telia norge | 52,2 % | telenor norge | 23,3 % |
| OSLO | OSLO | telia norge | 53,6 % | telenor norge | 20,1 % | telia norge | 51,7 % | telenor norge | 19,1 % |
| AKERSHUS | LØRENSKOG | telia norge | 47,2 % | telenor norge | 26,9 % | telia norge | 44,7 % | telenor norge | 28,4 % |
| ØSTFOLD | SARPSBORG | telia norge | 43,2 % | telenor norge | 23,9 % | telia norge | 43,9 % | telenor norge | 22,7 % |
| AKERSHUS | LILLESTRØM | telia norge | 43,2 % | viken fiber | 22,4 % | telia norge | 43,1 % | viken fiber | 22,4 % |
| AKERSHUS | RÆLINGEN | telia norge | 40,7 % | telenor norge | 25,1 % | telia norge | 39,2 % | globalconnec | 24,0 % |
| AKERSHUS | VESTBY | telia norge | 39,6 % | telenor norge | 27,5 % | telia norge | 38,9 % | telenor norge | 25,6 % |
| AKERSHUS | AURSKOG-HØ | vev romerike | 83,5 % | telenor norge | 10,4 % | vev romerike | 80,1 % | telenor norge | 11,1 % |
| BUSKERUD | KONGSBERG | viken fiber | 78,0 % | telia norge | 10,8 % | viken fiber | 76,1 % | telia norge | 10,6 % |
| ØSTFOLD | AREMARK | gp nett | 74,1 % | telenor norge | 12,4 % | viken fiber | 74,0 % | telenor norge | 12,6 % |
| ØSTFOLD | SKIPTVET | viken fiber | 68,6 % | telenor norge | 11,6 % | viken fiber | 70,9 % | telia norge | 9,8 % |
| AKERSHUS | LUNNER | viken fiber | 69,1 % | telenor norge | 20,6 % | viken fiber | 68,2 % | telenor norge | 17,8 % |
| BUSKERUD | LIER | viken fiber | 67,2 % | telia norge | 21,1 % | viken fiber | 67,9 % | telia norge | 21,3 % |
| AKERSHUS | ENEBAKK | viken fiber | 65,3 % | telenor norge | 25,3 % | viken fiber | 66,1 % | telenor norge | 24,0 % |
| AKERSHUS | GJERDRUM | viken fiber | 67,8 % | telenor norge | 19,5 % | viken fiber | 65,1 % | telenor norge | 20,9 % |
| AKERSHUS | JEVNAKER | viken fiber | 53,9 % | telenor norge | 33,0 % | viken fiber | 57,8 % | telenor norge | 28,2 % |
| BUSKERUD | RINGERIKE | viken fiber | 54,3 % | telenor norge | 24,2 % | viken fiber | 56,4 % | telenor norge | 23,0 % |
| BUSKERUD | DRAMMEN | viken fiber | 51,5 % | telia norge | 35,1 % | viken fiber | 52,1 % | telia norge | 34,2 % |
| AKERSHUS | EIDSVOLL | viken fiber | 48,6 % | telenor norge | 36,0 % | viken fiber | 49,0 % | telenor norge | 34,7 % |
| AKERSHUS | ÅS | viken fiber | 50,0 % | telenor norge | 24,3 % | viken fiber | 48,2 % | telenor norge | 23,1 % |
| ØSTFOLD | MARKER | gp nett | 35,7 % | globalconnec | 26,9 % | viken fiber | 40,9 % | globalconnec | 24,0 % |
| ØSTFOLD | VÅLER | telenor norge | 41,3 % | viken fiber | 28,0 % | viken fiber | 38,9 % | telenor norge | 36,2 % |
| ØSTFOLD | FREDRIKSTAI | telenor norge | 37,8 % | viken fiber | 35,9 % | viken fiber | 36,7 % | telenor norge | 35,7 % |
| ØSTFOLD | INDRE ØSTFO | viken fiber | 34,6 % | telia norge | 28,9 % | viken fiber | 36,6 % | telia norge | 29,0 % |
| AKERSHUS | HURDAL | telenor norge | 32,4 % | viken fiber | 23,7 % | viken fiber | 27,2 % | telenor norge | 26,7 % |

*Figur 70 Markedsandeler - Kommuner sortert etter de tilbyderne som har de høyeste markedsandelen*